



E.I.

DELIBERAZIONE  
della  
GIUNTA COMUNALE  
N. 330 del 16 DIC. 2021

Città di Modica

**OGGETTO:** approvazione schema Bilancio Consolidato 2020 e relativi allegati. - Proposta per il Consiglio Comunale.

L'anno duemilaventuno il giorno SEDICI del mese di DICEMBRE alle ore 17,30 nel Palazzo di Città e nella stanza del Sindaco, in seguito ad invito di convocazione, si è riunita la Giunta Comunale, alla quale risultano presenti:

		Presente	Assente
Abbate Ignazio	Sindaco	X	
Viola Rosario	Vice Sindaco	X	
Linguanti Giorgio	Assessore	X	
Lorefice Salvatore Pietro	Assessore	X	
Aiello Anna Maria	Assessore	X	
Monisteri Maria	Assessore	X	
Belluardo Giorgio	Assessore	X	

Partecipa il Segretario Generale, Dott. Giampiero Bella, con funzioni consultive, referenti, di assistenza e verbalizzazione, ai sensi dell'art.97, comma 4, lett. a) del d. Lgs. n.267/2000.

Assunta la presidenza, il Sindaco, Ignazio Abbate, constatata la legalità dell'adunanza, dichiara aperta la seduta ed invita la Giunta Comunale all'esame della proposta di deliberazione in oggetto, in merito alla quale sono stati espressi i pareri di legge.

## LA GIUNTA COMUNALE

Esaminata la proposta di deliberazione di pari oggetto, prot. n. 61575 del 16.12.2021, sottoposta dal Segretario Generale – Responsabile del Settore Finanziario e che si allega alla presente per farne parte integrante e sostanziale;

Considerato che della stessa se ne condividono tutti i presupposti di fatto e di diritto;

Preso atto che su tale proposta di deliberazione sono stati espressi i pareri favorevoli

- del Responsabile proponente in ordine alla regolarità tecnica;
  - del Responsabile del Settore Finanziario in ordine alla regolarità contabile;
- ai sensi dell'art. 1, comma 1, lett. i, della L.R. n. 48/91, come modificato ed integrato dall'art. 12 L.R. n.30/2000;

Ritenuto di dover provvedere in merito;

Visto lo Statuto Comunale;

Visto il vigente O.R.E.L.;

Vista la L.R. n. 48/1991 e successive modifiche ed integrazioni;

Visto l'art. 12 della L.R. n. 44/1991;

Ad unanimità di voti, resi nelle forme di legge

### DELIBERA

- 1) Di approvare e far propria la proposta di deliberazione di pari oggetto richiamata in premessa, che si allega alla presente deliberazione per farne parte integrante e sostanziale;
- 2) Di dichiarare la presente deliberazione immediatamente esecutiva, con successiva e separata votazione unanime, resa ai sensi dell'art. 12, comma 2, della L.R. n. 44/91, attesa l'urgenza di provvedere in merito, nell'interesse dell'Ente, per i motivi citati nella stessa proposta deliberativa.

E. l.



Città di Modica

PROPOSTA  
DELIBERAZIONE  
Settore II

Prot. n. 61575 del 16.12.2021

OGGETTO: Approvazione schema Bilancio Consolidato 2020 e relativi allegati. - Proposta per il Consiglio Comunale.

Il Segretario Generale, nella qualità di Responsabile del Settore  
Finanziario Dott. Giampiero Bella

Visto l'art. 11-bis del D.Lgs. n. 118/2011 e s.m.i. che recita:

*"1. Gli enti di cui all'articolo 1, comma 1, redigono il bilancio consolidato con i propri enti ed organismi strumentali, aziende, società controllate e partecipate, secondo le modalità ed i criteri individuati nel principio applicato del bilancio consolidato di cui all'allegato n. 4/4.*

*2. Il bilancio consolidato è costituito dal conto economico consolidato, dallo stato patrimoniale consolidato e dai seguenti allegati:*

- a) la Relazione sulla gestione consolidata, che comprende la Nota Integrativa;
- b) la Relazione del Collegio dei Revisori dei Conti.

*3. Ai fini dell'inclusione nel bilancio consolidato, si considera qualsiasi ente strumentale, azienda, società controllata e partecipata, indipendentemente dalla sua forma giuridica pubblica o privata, anche se le attività che svolge sono dissimili da quelle degli altri componenti del gruppo, con l'esclusione degli enti cui si applica il titolo II.*

*4. Gli enti di cui al comma 1 possono rinviare l'adozione del bilancio consolidato con riferimento all'esercizio 2016, salvo gli enti che, nel 2014, hanno partecipato alla sperimentazione.";*

Visti i commi 1 e 2 dell'art. 233-bis del D.Lgs. n. 267/2000 e s.m.i. (T.U.E.L.) che recitano:

*"1. Il bilancio consolidato di gruppo è predisposto secondo le modalità previste dal D.Lgs. 118/2011 e s.m.i.*

*2. Il bilancio consolidato è redatto secondo lo schema previsto dall'allegato n. 11 del D.Lgs. 118/2011 e s.m.i.;*

Richiamato il comma 8 dell'art. 151 del D.Lgs. n. 267/2000 e s.m.i. (T.U.E.L.) che recita: *"Entro il 30 settembre l'ente approva il bilancio consolidato con i bilanci dei propri organismi e enti strumentali e delle società controllate e partecipate, secondo il principio applicato n. 4/4 di cui al decreto legislativo 23 giugno 2011, n. 118."*

Visti i commi 4 e 5 dell'art. 147-quater del D.Lgs. n. 267/2000 e s.m.i. (T.U.E.L.) che recitano:

*"4. I risultati complessivi della gestione dell'ente locale e delle aziende non quotate partecipate sono rilevati mediante bilancio consolidato, secondo la competenza economica, predisposto secondo le modalità previste dal decreto legislativo 23 giugno 2011, n. 118, e successive modificazioni.*

5. *Le disposizioni del presente articolo si applicano, in fase di prima applicazione, agli enti locali con popolazione superiore a 100.000 abitanti, per l'anno 2014 agli enti locali con popolazione superiore a 50.000 abitanti e, a decorrere dall'anno 2015, agli enti locali con popolazione superiore a 15.000 abitanti, ad eccezione del comma 4, che si applica a tutti gli enti locali a decorrere dall'anno 2015, secondo le disposizioni recate dal decreto legislativo 23 giugno 2011, n. 118. Le disposizioni del presente articolo non si applicano alle società quotate e a quelle da esse controllate ai sensi dell'articolo 2359 del codice civile. A tal fine, per società quotate partecipate dagli enti di cui al presente articolo si intendono le società emittenti strumenti finanziari quotati in mercati regolamentati.*”.

Richiamato l'art. 9 del D.L. n. 113/2016 che prevede che in caso di mancato rispetto dei termini previsti per l'approvazione dei bilanci di previsione, dei rendiconti e del bilancio consolidato e del termine di 30 giorni dalla loro approvazione per l'invio dei relativi dati alla Banca Dati delle Amministrazioni Pubbliche (BDAP), compresi i dati aggregati per voce del piano dei conti integrato, ferma restando per gli enti locali che non rispettano i termini per l'approvazione dei bilanci di previsione e dei rendiconti la procedura prevista dall'art. 141 del Tuel, gli enti non possono procedere ad assunzioni di personale a qualsiasi titolo, con qualsivoglia tipologia contrattuale, ivi compresi i rapporti di collaborazione coordinata e continuativa e di somministrazione, anche con riferimento ai processi di stabilizzazione in atto, fino a quando non abbiano adempiuto e che è fatto altresì divieto di stipulare contratti di servizio con soggetti privati che si configurino come elusivi del vincolo;

Considerato che il Bilancio Consolidato ha la funzione di rappresentare in modo veritiero e corretto la situazione finanziaria e patrimoniale e il risultato economico della complessiva attività svolta dall'Ente attraverso le proprie articolazioni organizzative, i suoi enti strumentali e le sue società controllate e partecipate ed in particolare, il bilancio consolidato deve consentire di:

- sopperire alle carenze informative e valutative dei bilanci degli enti che perseguono le proprie funzioni anche attraverso enti strumentali e detengono rilevanti partecipazioni in società, dando una rappresentazione, anche di natura contabile, delle proprie scelte di indirizzo, pianificazione e controllo;
- attribuire alla amministrazione capogruppo un nuovo strumento per programmare, gestire e controllare con maggiore efficacia il proprio gruppo comprensivo di enti e società;
- ottenere una visione completa delle consistenze patrimoniali e finanziarie di un gruppo di enti e società che fa capo ad un'amministrazione pubblica, incluso il risultato economico;

Dato atto che gli organismi e società partecipate rientranti nel perimetro di consolidamento del Comune di Modica sono:

- ✓ Società ATO Ragusa Ambiente S.p.A. in liquidazione
- ✓ Società Modica Multiservizi srl in liquidazione
- ✓ Società Servizi Per Modica srl in liquidazione;

Richiamata la deliberazione del Consiglio Comunale n. 91 del 07.12.2021, esecutiva, di approvazione del Rendiconto della gestione dell'anno 2020, esecutiva ai sensi di legge, che comprende altresì lo Stato Patrimoniale e il Conto economico;

Visti gli schemi di bilancio dell'esercizio 2020 degli enti e delle società assoggettate a consolidamento;

Visto lo schema di Bilancio consolidato 2020 approntato nei termini di legge e costituito da:

- Conto Economico Consolidato;
- Stato Patrimoniale Consolidato, Attivo e Passivo;
- Relazione illustrativa e Nota Integrativa al Bilancio consolidato;

Dato atto che ai sensi dell'art. 239 del D.Lgs. n. 267/2000 e s.m.i. – TUEL, l'Organo di Revisione è tenuto ad esprimere parere in merito alla proposta di deliberazione consiliare di approvazione del bilancio consolidato;

Visti:


- il Decreto Legislativo n. 267/2000;
- il Decreto Legislativo n. 118/2011, in particolare l'allegato 4/4 denominato "Principio contabile applicato concernente il Bilancio consolidato";
- la L.R. n.48/1991;
- l'art.12, comma 2, della L.R. n.44/1991;
- lo Statuto Comunale;
- il vigente Regolamento comunale di contabilità;

Preso atto che sulla presente proposta di deliberazione sono stati acquisiti i pareri previsti a norma di legge in ordine alla regolarità tecnica e contabile del provvedimento;

#### PROPONE

- 1) Di approvare, per le motivazioni e nei termini di cui in premessa e che qui si intendono integralmente riportati, lo schema di Bilancio Consolidato per l'esercizio 2020, costituito da:
  - Conto Economico Consolidato;
  - Stato Patrimoniale Consolidato, Attivo e Passivo;
  - Relazione illustrativa e Nota Integrativa al Bilancio consolidato;
- 2) Di trasmettere copia della presente deliberazione all'Organo di Revisione dell'Ente, per rendere il relativo parere di competenza;
- 3) Di sottoporre all'approvazione del Consiglio Comunale lo schema di Bilancio Consolidato per l'esercizio 2020 corredato dalla Relazione sulla Gestione consolidata (comprensiva della Nota Integrativa), unitamente alla relazione del Collegio dei Revisori;
- 4) Di dichiarare la presente deliberazione immediatamente eseguibile, a seguito di successiva votazione unanime, attesa l'urgenza di provvedere a quanto infra riportato nell'interesse dell'Ente.

Il Segretario Generale  
Responsabile del Settore II  
Giampiero Bella



Sulla proposta di deliberazione di cui sopra sono stati espressi i seguenti pareri, ai sensi dell'art. 1, comma 1, lett. i, L.R. n. 48/91, come modificato ed integrato dall'art. 12 L.R. n.30/2000.

Parere del Responsabile del Settore proponente per la regolarità tecnica: favorevole / ~~sfavorevole~~

Modica, li 16.12.2021

Il Responsabile del Settore

Parere del Responsabile del settore finanziario per la regolarità contabile: favorevole / ~~sfavorevole~~

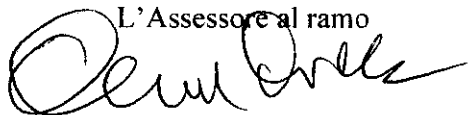
Modica, li 16.12.2021

Il Responsabile del Settore Finanziario


La proposta infra riportata si compone di n. \_\_\_\_\_ pagine, incluso il presente prospetto,.

Visto

L'Assessore al ramo



Il Responsabile proponente



La presente proposta è approvata con deliberazione della Giunta Municipale n. 330 del 16 DIC. 2021

Il Segretario Comunale



# Comune di Modica

Allegato n. 11 al D.Lgs. 118/2011

## SCHEMA DI BILANCIO CONSOLIDATO (Anno 2020)

CONTO ECONOMICO CONSOLIDATO		2020	2019	riferimento art.2425 cc	riferimento DM 26/4/95
<b><u>A) COMPONENTI POSITIVI DELLA GESTIONE</u></b>					
1	Proventi da tributi	30.994.395,12	30.873.558,56		
2	Proventi da fondi perequativi	5.481.989,01	5.415.716,36		
3	Proventi da trasferimenti e contributi	14.095.677,95	10.056.192,19		
a	<i>Proventi da trasferimenti correnti</i>	13.605.676,05	9.023.692,19		A5c
b	<i>Quota annuale di contributi agli investimenti</i>	0,00	0,00		E20c
c	<i>Contributi agli investimenti</i>	490.001,90	1.032.500,00		
4	Ricavi delle vendite e prestazioni e proventi da servizi pubblici	6.929.343,36	7.937.599,65	A1	A1a
a	<i>Proventi derivanti dalla gestione dei beni</i>	192.012,26	428.940,33		
b	<i>Ricavi della vendita di beni</i>	410.784,25	3.193,60		
c	<i>Ricavi e proventi dalla prestazione di servizi</i>	6.326.546,85	7.505.465,72		
5	Variazioni nelle rimanenze di prodotti in corso di lavorazione, etc. (+/-)	0,00	0,00	A2	A2
6	Variazione dei lavori in corso su ordinazione	0,00	0,00	A3	A3
7	Incrementi di immobilizzazioni per lavori interni	0,00	0,00	A4	A4
8	Altri ricavi e proventi diversi	1.523.626,45	3.116.303,54	A5	A5 a e b
<b>TOTALE COMPONENTI POSITIVI DELLA GESTIONE (A)</b>		<b>59.025.031,89</b>	<b>57.399.370,30</b>		
<b><u>B) COMPONENTI NEGATIVI DELLA GESTIONE</u></b>					
9	Acquisto di materie prime e/o beni di consumo	2.114.423,36	1.065.786,41	B6	B6
10	Prestazioni di servizi	22.737.911,38	23.826.903,97	B7	B7
11	Utilizzo beni di terzi	918.035,03	826.816,16	B8	B8
12	Trasferimenti e contributi	3.519.311,16	2.956.920,80		
a	<i>Trasferimenti correnti</i>	3.519.311,16	2.956.920,80		
b	<i>Contributi agli investimenti ad altre Amministrazioni pubb.</i>	0,00	0,00		
c	<i>Contributi agli investimenti ad altri soggetti</i>	0,00	0,00		
13	Personale	13.294.537,19	14.581.381,51	B9	B9
14	Ammortamenti e svalutazioni	13.028.101,40	3.111.940,21	B10	B10
a	<i>Ammortamenti di immobilizzazioni immateriali</i>	1.104,24	1.037,30	B10a	B10a
b	<i>Ammortamenti di immobilizzazioni materiali</i>	3.170.522,11	3.096.948,83	B10b	B10b
c	<i>Altre svalutazioni delle immobilizzazioni</i>	0,00	13.954,08	B10c	B10c
d	<i>Svalutazione dei crediti</i>	9.856.475,05	0,00	B10d	B10d
15	Variazioni nelle rimanenze di materie prime e/o beni di consumo (+/-)	0,00	0,00	B11	B11
16	Accantonamenti per rischi	0,00	0,00	B12	B12
17	Altri accantonamenti	19.000,00	23.188.676,16	B13	B13
18	Oneri diversi di gestione	802.244,16	1.069.875,46	B14	B14
<b>TOTALE COMPONENTI NEGATIVI DELLA GESTIONE (B)</b>		<b>56.433.563,68</b>	<b>70.628.300,68</b>		
<b>DIFFERENZA FRA COMP. POSITIVI E NEGATIVI DELLA GESTIONE (A-B)</b>		<b>2.591.468,21</b>	<b>-13.228.930,38</b>		
<b><u>C) PROVENTI ED ONERI FINANZIARI</u></b>					
<b><u>Proventi finanziari</u></b>					
19	Proventi da partecipazioni	0,00	0,00	C15	C15
a	<i>da società controllate</i>	0,00	0,00		
b	<i>da società partecipate</i>	0,00	0,00		
c	<i>da altri soggetti</i>	0,00	0,00		
20	Altri proventi finanziari	165.976,99	168.709,24	C16	C16
<b>Totale proventi finanziari</b>		<b>165.976,99</b>	<b>168.709,24</b>		
<b><u>Oneri finanziari</u></b>					
21	Interessi ed altri oneri finanziari	2.793.440,90	3.197.210,86	C17	C17
a	<i>Interessi passivi</i>	2.792.989,96	3.080.451,86		
b	<i>Altri oneri finanziari</i>	450,94	116.759,00		
<b>Totale oneri finanziari</b>		<b>2.793.440,90</b>	<b>3.197.210,86</b>		
<b>TOTALE (C)</b>		<b>-2.627.463,91</b>	<b>-3.028.501,62</b>		
<b><u>D) RETTIFICHE DI VALORE ATTIVITA' FINANZIARIE</u></b>					
22	Rivalutazioni	188,58	22.458,62	D18	D18
23	Svalutazioni	820.368,00	22.642,18	D19	D19
<b>TOTALE (D)</b>		<b>-820.179,42</b>	<b>-183,56</b>		
<b><u>E) PROVENTI ED ONERI STRAORDINARI</u></b>					

24	<u>Proventi straordinari</u>	7.319.071,18	8.129.891,56	E20	E20
a	<i>Proventi da permessi di costruire</i>	0,00	0,00		
b	<i>Proventi da trasferimenti in conto capitale</i>	2.501.579,79	3.085.249,61		
c	<i>Sopravvenienze attive e insussistenze del passivo</i>	4.817.491,39	4.992.089,03		E20b
d	<i>Plusvalenze patrimoniali</i>	0,00	52.552,92		E20c
e	<i>Altri proventi straordinari</i>	0,00	0,00		
	<b>Totale proventi</b>	<b>7.319.071,18</b>	<b>8.129.891,56</b>		
25	<u>Oneri straordinari</u>	18.297.203,00	450.284,36	E21	E21
a	<i>Trasferimenti in conto capitale</i>	0,00	0,00		
b	<i>Sopravvenienze passive e insussistenze dell'attivo</i>	17.613.657,87	190.954,03		E21b
c	<i>Minusvalenze patrimoniali</i>	0,00	0,00		E21a
d	<i>Altri oneri straordinari</i>	683.545,13	259.330,33		E21d
	<b>Totale oneri</b>	<b>18.297.203,00</b>	<b>450.284,36</b>		
	<b>TOTALE (E) (E20-E21)</b>	<b>-10.978.131,82</b>	<b>7.679.607,20</b>		
	<b>RISULTATO PRIMA DELLE IMPOSTE (A-B+-C+-D+-E)</b>	<b>-11.834.306,94</b>	<b>-8.578.008,36</b>		
26	Imposte	692.266,11	800.622,56	22	22
27	<b>RISULTATO DELL'ESERCIZIO (comprensivo della quota di pertinenza di terzi)</b>	<b>-12.526.573,05</b>	<b>-9.378.630,92</b>	<b>23</b>	<b>23</b>
28	<b>RISULTATO DELL'ESERCIZIO DI PERTINENZA DI TERZI</b>	<b>0,00</b>	<b>0,00</b>		



# Comune di Modica

Allegato n. 11 al D.Lgs. 118/2011

## SCHEMA DI BILANCIO CONSOLIDATO (Anno 2020)

STATO PATRIMONIALE CONSOLIDATO (ATTIVO)		2020	2019	riferimento art.2424 CC	riferimento DM 26/4/95
1	<b>A) CREDITI vs. LO STATO ED ALTRE AMMINISTRAZIONI PUBBLICHE PER LA PARTECIPAZIONE AL FONDO DI DOTAZIONE</b>	830.800,07	1,28	A	A
	<b>TOTALE CREDITI vs PARTECIPANTI (A)</b>	<b>830.800,07</b>	<b>1,28</b>		
	<b>B) IMMOBILIZZAZIONI</b>				
	<u>Immobilizzazioni immateriali</u>			BI	BI
1	Costi di impianto e di ampliamento	0,00	7.115,88	BI1	BI1
2	Costi di ricerca sviluppo e pubblicità	0,00	0,00	BI2	BI2
3	Diritti di brevetto ed utilizzazione opere dell'ingegno	3.949,69	604,56	BI3	BI3
4	Concessioni, licenze, marchi e diritti simile	0,00	0,00	BI4	BI4
5	Avviamento	0,00	0,00	BI5	BI5
6	Immobilizzazioni in corso ed acconti	2.996,69	133.093,38	BI6	BI6
9	Altre	1.742.387,00	963.598,00	BI7	BI7
	<b>Totale immobilizzazioni immateriali</b>	<b>1.749.333,38</b>	<b>1.104.411,82</b>		
	<u>Immobilizzazioni materiali</u>				
II 1	Beni demaniali	40.886.941,50	41.024.681,82		
1.1	Terreni	0,00	0,00		
1.2	Fabbricati	0,00	38.800,00		
1.3	Infrastrutture	36.557.142,20	36.380.294,32		
1.9	Altri beni demaniali	4.329.799,30	4.605.587,50		
III 2	Altre immobilizzazioni materiali	9.461.460,53	11.231.453,92		
2.1	Terreni	4.015.618,54	3.933.421,00	BI11	BI11
a	<i>di cui in leasing finanziario</i>	0,00	0,00		
2.2	Fabbricati	3.872.142,08	6.181.655,03		
a	<i>di cui in leasing finanziario</i>	0,00	0,00		
2.3	Impianti e macchinari	238.464,28	212.649,49	BI12	BI12
a	<i>di cui in leasing finanziario</i>	0,00	0,00		
2.4	Attrezzature industriali e commerciali	42.770,88	51.681,47	BI13	BI13
2.5	Mezzi di trasporto	14.626,23	4.425,00		
2.6	Macchine per ufficio e hardware	28.077,16	42.979,20		
2.7	Mobili e arredi	7.463,98	8.398,10		
2.8	Infrastrutture	1.226.601,08	564.346,10		
2.99	Altri beni materiali	15.696,30	231.898,53		
3	Immobilizzazioni in corso ed acconti	0,00	0,00	BI15	BI15
	<b>Totale immobilizzazioni materiali</b>	<b>50.348.402,03</b>	<b>52.256.135,74</b>		
	<u>Immobilizzazioni Finanziarie</u>				
IV 1	Partecipazioni in	48.647,82	45.286,07	BI111	BI111
a	<i>imprese controllate</i>	0,00	0,00	BI111a	BI111a
b	<i>imprese partecipate</i>	0,00	1.789,43	BI111b	BI111b
c	<i>altri soggetti</i>	48.647,82	43.496,64		
2	Crediti verso	0,00	0,00	BI112	BI112
a	<i>altre amministrazioni pubbliche</i>	0,00	0,00		
b	<i>imprese controllate</i>	0,00	0,00	BI112a	BI112a
c	<i>imprese partecipate</i>	0,00	0,00	BI112b	BI112b
d	<i>altri soggetti</i>	0,00	0,00	BI112c BI112d	BI112d
3	Altri titoli	0,00	0,00	BI113	
	<b>Totale immobilizzazioni finanziarie</b>	<b>48.647,82</b>	<b>45.286,07</b>		
	<b>TOTALE IMMOBILIZZAZIONI (B)</b>	<b>52.146.383,23</b>	<b>53.405.833,63</b>		
	<b>C) ATTIVO CIRCOLANTE</b>				
I	<u>Rimanenze</u>	10.106,00	5.039,00	CI	CI
	<b>Totale</b>	<b>10.106,00</b>	<b>5.039,00</b>		
II	<u>Crediti</u>				
1	Crediti di natura tributaria	26.958.858,53	23.863.917,72		
a	<i>Crediti da tributi destinati al finanziamento della sanità</i>	0,00	0,00		
b	<i>Altri crediti da tributi</i>	26.738.637,87	23.863.917,72		
c	<i>Crediti da Fondi perequativi</i>	220.220,66	0,00		

2	Crediti per trasferimenti e contributi	26.873.192,90	24.349.668,28		
a	verso amministrazioni pubbliche	26.829.195,90	24.305.671,28		
b	imprese controllate	0,00	0,00		CII2
c	imprese partecipate	0,00	0,00	CII3	CII3
d	verso altri soggetti	43.997,00	43.997,00		
3	Verso clienti ed utenti	18.648.590,50	15.265.587,46	CII1	CII1
4	Altri Crediti	7.403.377,66	8.786.848,85	CII5	CII5
a	verso l'erario	145.929,33	0,00		
b	per attività svolta per c/terzi	0,00	0,00		
c	altri	7.257.448,33	8.786.848,85		
	<b>Totale crediti</b>	<b>79.884.019,59</b>	<b>72.266.022,31</b>		
III	<u>Attività finanziarie che non costituiscono immobilizzi</u>				
1	Partecipazioni	0,00	0,00	CIII1,2,3,4,5	CIII1,2,3
2	Altri titoli	0,00	0,00	CIII6	CIII5
	<b>Totale attività finanziarie che non costituiscono immobilizzi</b>	<b>0,00</b>	<b>0,00</b>		
IV	<u>Disponibilità liquide</u>				
1	Conto di tesoreria	372.783,08	147.007,94		
a	Istituto tesoriere	372.783,08	147.007,94		CIV1a
b	presso Banca d'Italia	0,00	0,00		
2	Altri depositi bancari e postali	575.808,55	509.198,40	CIV1	CIV1b e CIV1c
3	Denaro e valori in cassa	69.502,39	11.695,44	CIV2 e CIV3	CIV2 e CIV3
4	Altri conti presso la tesoreria statale intestati all'ente	0,00	0,00		
	<b>Totale disponibilità liquide</b>	<b>1.018.094,02</b>	<b>667.901,78</b>		
	<b>TOTALE ATTIVO CIRCOLANTE (C)</b>	<b>80.912.219,61</b>	<b>72.938.963,09</b>		
	<b>D) RATEI E RISCONTI</b>				
1	Ratei attivi	2.116,11	4.731,20	D	D
2	Risconti attivi	0,00	0,00	D	D
	<b>TOTALE RATEI E RISCONTI (D)</b>	<b>2.116,11</b>	<b>4.731,20</b>		
	<b>TOTALE DELL'ATTIVO</b>	<b>133.891.519,02</b>	<b>126.349.529,20</b>		

# Comune di Modica

Allegato n. 11 al D.Lgs. 118/2011

## SCHEMA DI BILANCIO CONSOLIDATO (Anno 2020)

STATO PATRIMONIALE CONSOLIDATO (PASSIVO)		2020	2019	riferimento art.2424 CC	riferimento DM 26/4/95
<b>A) PATRIMONIO NETTO</b>					
I	Fondo di dotazione	-15.352.705,85	-15.352.705,85	AI	AI
II	Riserve	60.899.071,51	24.807.170,55		
a	<i>da risultato economico di esercizi precedenti</i>	-15.117.054,42	-6.558.791,50	AIV, AV, AVI, AVII, AVII	AIV, AV, AVI, AVII, AVII
b	<i>da capitale</i>	34.940.725,09	-4.481.993,85	AII, AIII	AII, AIII
c	<i>da permessi di costruire</i>	3.924.192,88	3.154.532,74		
d	<i>riserve indisponibili per beni demaniali e patrimoniali indisponibili e per i beni culturali</i>	35.421.124,89	32.680.168,16		
e	<i>altre riserve indisponibili</i>	1.730.083,07	13.255,00		
III	Risultato economico dell'esercizio	-12.526.573,05	-9.378.630,92	AIX	AIX
<b>Patrimonio netto comprensivo della quota di pertinenza di terzi</b>		<b>33.019.792,61</b>	<b>75.833,78</b>		
Fondo di dotazione e riserve di pertinenza di terzi		0,00	0,00		
Risultato economico dell'esercizio di pertinenza di terzi		0,00	0,00		
<b>Patrimonio netto di pertinenza di terzi</b>		<b>0,00</b>	<b>0,00</b>		
<b>TOTALE PATRIMONIO NETTO (A)</b>		<b>33.019.792,61</b>	<b>75.833,78</b>		
<b>B) FONDI PER RISCHI ED ONERI</b>					
1	Per trattamento di quiescenza	2.509.092,62	15.329,00	B1	B1
2	Per imposte	0,00	0,00	B2	B2
3	Altri	2.069.812,72	1.966.016,88	B3	B3
4	Fondo di consolidamento per rischi e oneri futuri	0,00	0,00		
<b>TOTALE FONDI RISCHI ED ONERI (B)</b>		<b>4.578.905,34</b>	<b>1.981.345,88</b>		
<b>C) TRATTAMENTO DI FINE RAPPORTO</b>		14.633,00	455.739,00	C	C
<b>TOTALE T.F.R. (C)</b>		<b>14.633,00</b>	<b>455.739,00</b>		
<b>D) DEBITI</b>					
1	Debiti da finanziamento	31.056.104,32	37.460.565,76		
a	<i>prestiti obbligazionari</i>	0,00	0,00	D1e D2	D1
b	<i>v/ altre amministrazioni pubbliche</i>	0,00	0,00		
c	<i>verso banche e tesoriere</i>	11.948.590,05	18.101.602,62	D4	D3 e D4
d	<i>verso altri finanziatori</i>	19.107.514,27	19.358.963,14	D5	
2	Debiti verso fornitori	26.653.735,89	44.135.011,62	D7	D6
3	Acconti	0,00	0,00	D6	D5
4	Debiti per trasferimenti e contributi	7.461.347,07	9.433.875,70		
a	<i>enti finanziati dal servizio sanitario nazionale</i>	0,00	0,00		
b	<i>altre amministrazioni pubbliche</i>	2.509.586,71	3.197.370,06		
c	<i>imprese controllate</i>	0,00	33.559,20	D9	D8
d	<i>imprese partecipate</i>	0,00	0,00	D10	D9
e	<i>altri soggetti</i>	4.951.760,36	6.202.946,44		
5	Altri debiti	30.942.109,96	32.807.089,46	D12,D13,D14	D11,D12,D13
a	<i>tributari</i>	2.699.462,80	3.326.326,04		
b	<i>verso istituti di previdenza e sicurezza sociale</i>	2.670.878,71	6.009.588,13		
c	<i>per attività svolta per c/terzi</i>	0,00	0,00		
d	<i>altri</i>	25.571.768,45	23.471.175,29		
<b>TOTALE DEBITI (D)</b>		<b>96.113.297,24</b>	<b>123.836.542,54</b>		
<b>E) RATEI E RISCONTI E CONTRIBUTI AGLI INVESTIMENTI</b>					
II	Ratei passivi	164.890,83	68,00	E	E
	Risconti passivi	0,00	0,00	E	E
1	Contributi agli investimenti	0,00	0,00		
a	<i>da altre amministrazioni pubbliche</i>	0,00	0,00		
b	<i>da altri soggetti</i>	0,00	0,00		
2	Concessioni pluriennali	0,00	0,00		
3	Altri risconti passivi	0,00	0,00		
<b>TOTALE RATEI E RISCONTI (E)</b>		<b>164.890,83</b>	<b>68,00</b>		

		<b>TOTALE DEL PASSIVO</b>			
		<b>133.891.519,02</b>	<b>126.349.529,20</b>		
	<b>CONTI D'ORDINE</b>				
1)	Impegni su esercizi futuri	0,00	0,00		
2)	Beni di terzi in uso	0,00	0,00		
3)	Beni dati in uso a terzi	0,00	0,00		
4)	Garanzie prestate a amministrazioni pubbliche	0,00	0,00		
5)	Garanzie prestate a imprese controllate	0,00	0,00		
6)	Garanzie prestate a imprese partecipate	0,00	0,00		
7)	Garanzie prestate a altre imprese	0,00	0,00		
<b>TOTALE CONTI D'ORDINE</b>		<b>0,00</b>	<b>0,00</b>		

Relazione Illustrativa e Nota Integrativa al Bilancio Consolidato - Anno 2020

---

## Comune di Modica

---

Provincia di Ragusa



# RELAZIONE ILLUSTRATIVA E NOTA INTEGRATIVA AL BILANCIO CONSOLIDATO ANNO 2020



## ***INDICE***

### **1. Relazione sulla gestione**

*1.1 Finalità del Bilancio Consolidato*

*1.2 Il Conto Economico Consolidato*

*1.3 Lo Stato Patrimoniale Consolidato*

### **2. La Nota Integrativa**

*2.1 Percorso normativo e organizzativo per la predisposizione del Bilancio Consolidato*

*2.2 Composizione e informazioni sul Gruppo Amministrazione Pubblica e dettaglio degli Enti inseriti nel Perimetro di Consolidamento*

*2.3 I criteri di formazione*

*2.4 Criteri di valutazione applicati*

*2.5 Riclassificazioni*

*2.6 Eliminazione operazioni infragruppo*

*2.7 Analisi poste Stato Patrimoniale*

*2.8 Analisi poste Conto Economico*

*2.9 Altri dati ed informazioni richiesti in nota integrativa*

## **1. Relazione sulla Gestione**

### **1.1 Finalità del Bilancio Consolidato**

Il bilancio consolidato è lo strumento informativo primario di dati patrimoniali, economici e finanziari del gruppo inteso come un'unica entità economica distinta dalle singole società e/o enti componenti il gruppo, che assolve a funzioni essenziali di informazione, sia interna che esterna, funzioni che non possono essere assolte dai bilanci separati degli enti e/o società componenti il gruppo né da una loro semplice aggregazione.

Il bilancio consolidato deve consentire di:

- a) sopperire alle carenze informative e valutative dei bilanci degli enti che perseguono le proprie funzioni anche attraverso enti strumentali e detengono rilevanti partecipazioni in società, dando una rappresentazione, anche di natura contabile, delle proprie scelte di indirizzo, pianificazione e controllo;
- b) attribuire alla amministrazione capogruppo un nuovo strumento per programmare, gestire e controllare con maggiore efficacia il proprio gruppo comprensivo di enti e società;
- c) ottenere una visione completa delle consistenze patrimoniali e finanziarie di un gruppo di enti e società che fa capo ad un'amministrazione pubblica, incluso il risultato economico.

Il Bilancio Consolidato si compone dei seguenti documenti:

- Conto Economico Consolidato
- Stato Patrimoniale Consolidato
- Relazione
- Nota integrativa
- Parere Relazione del Revisore dei Conti

La presente Relazione costituisce, pertanto, uno degli allegati obbligatoria al Bilancio Consolidato ai sensi di quanto previsto al punto 5 dell'Allegato 4/4 al D.Lgs. 118/2011 relativo al Principio Contabile applicato concernente il Bilancio Consolidato. All'interno della Relazione è compresa anche la Nota Integrativa nella quale viene descritto il percorso che ha portato alla predisposizione del Bilancio Consolidato con particolare riguardo a: a) criteri di valutazione applicati; b) analisi delle operazioni infragruppo; c) principali differenze di consolidamento; d) la composizione di alcune delle voci che compongono l'attivo e il passivo.

## 1.2 Il Conto Economico Consolidato del Comune di Modica

L'impatto del consolidamento dei conti Economici tra Comune di Modica e le sue società partecipate o enti strumentali porta complessivamente a un risultato finale di esercizio, come si evince dal seguente prospetto riepilogativo:

Conto Economico	Dati dell'Ente	Dati degli enti consolidati	Altre Rettifiche <i>(ope inf, rett cons)</i>	Dati finali Bilancio Consolidato
A) Componenti positivi della gestione	58.348.690,04	2.379.211,19	-1.702.869,34	59.025.031,89
B) Componenti negativi della gestione	55.230.402,78	2.906.030,25	-1.702.869,35	56.433.563,68
<b>Risultato gestione operativa (A-B)</b>	<b>3.118.287,26</b>	<b>-526.819,06</b>	<b>0,01</b>	<b>2.591.468,21</b>
C) Saldo proventi e oneri finanziari	-2.679.055,96	51.592,06	-0,01	-2.627.463,91
D) Rettifiche attività finanziarie	-820.179,42	0,00	0,00	-820.179,42
E) Saldo proventi e oneri straordinari	-10.978.131,82	0,00	0,00	-10.978.131,82
<b>Risultato prima delle imposte (A-B+C+D+E)</b>	<b>-11.359.079,94</b>	<b>-475.227,00</b>	<b>0,00</b>	<b>-11.834.306,94</b>
Imposte	692.266,11	0,00	0,00	692.266,11
<b>RISULTATO D'ESERCIZIO</b>	<b>-12.051.346,05</b>	<b>-475.227,00</b>	<b>0,00</b>	<b>-12.526.573,05</b>



# Relazione Illustrativa e Nota Integrativa al Bilancio Consolidato - Anno 2020

## Comune di Modica

Allegato n. 11 al D.Lgs. 118/2011

### SCHEMA DI BILANCIO CONSOLIDATO (Anno 2020)

CONTO ECONOMICO CONSOLIDATO		2020	2019	riferimento art.2425 cc	riferimento DM 26/4/95
<b>A) COMPONENTI POSITIVI DELLA GESTIONE</b>					
1	Proventi da tributi	50.994.395,12	50.875.558,56		
2	Proventi da fondi perequativi	5.481.989,01	5.415.716,36		
3	Proventi da trasferimenti e contributi	14.035.677,95	10.056.192,19		
	<i>Proventi da trasferimenti correnti</i>	13.625.676,05	9.023.691,19		A5c
	<i>Quota annuale d. contributi agli investimenti</i>	0,00	0,00		E20c
	<i>Contributi agli investimenti</i>	490.001,90	1.032.500,00		
4	Ricavi delle vendite e prestazioni e proventi da servizi pubblici	6.929.343,36	7.937.599,65	A1	A1a
	<i>Proventi derivanti dalla gestione dei beni</i>	192.012,26	428.940,33		
	<i>Ricavi della vendita di beni</i>	410.784,25	3.190,60		
	<i>Ricavi e proventi dalla prestazione di servizi</i>	6.326.546,85	7.505.468,72		
5	Variazioni nelle rimanenze di prodotti in corso di lavorazione, etc. (+/-)	0,00	0,00	A2	A2
6	Variazione dei lavori in corso su ordinazione	0,00	0,00	A3	A3
7	Incrementi di immobilizzazioni per lavori interni	0,00	0,00	A4	A4
8	Altri ricavi e proventi diversi	1.523.626,45	3.116.303,54	A5	A5 a e b
<b>TOTALE COMPONENTI POSITIVI DELLA GESTIONE (A)</b>		<b>59.025.031,89</b>	<b>57.399.370,30</b>		
<b>B) COMPONENTI NEGATIVI DELLA GESTIONE</b>					
9	Acquisto di materie prime e/o beni di consumo	2.114.423,36	1.065.786,41	B6	B6
10	Prestazioni di servizi	12.737.911,38	23.826.903,97	B7	B7
11	Utilizzo beni di terzi	918.035,03	826.816,16	B8	B8
12	Trasferimenti e contributi	3.519.311,16	2.956.920,80		
	<i>Trasferimenti correnti</i>	3.519.311,16	2.956.920,80		
	<i>Contributi agli investimenti ad altre Amministrazioni pubb.</i>	0,00	0,00		
	<i>Contributi agli investimenti ad altri soggetti</i>	0,00	0,00		
13	Personale	13.294.537,19	14.581.381,51	B9	B9
14	Ammortamenti e svalutazioni	13.029.101,40	3.111.940,11	B10	B10
	<i>Ammortamenti di immobilizzazioni immateriali</i>	1.104,24	1.037,30	B10a	B10a
	<i>Ammortamenti di immobilizzazioni materiali</i>	3.170.522,11	3.096.948,83	B10b	B10b
	<i>Altre svalutazioni delle immobilizzazioni</i>	0,00	13.954,08	B10c	B10c
	<i>Svalutazione dei crediti</i>	9.856.475,05	0,00	B10d	B10d
15	Variazioni nelle rimanenze di materie prime e/o beni di consumo (+/-)	0,00	0,00	B11	B11
16	Accantonamenti per rischi	0,00	0,00	B12	B12
17	Altri accantonamenti	19.000,00	23.188.676,16	B13	B13
18	Oneri diversi di gestione	802.244,16	1.069.875,48	B14	B14
<b>TOTALE COMPONENTI NEGATIVI DELLA GESTIONE (B)</b>		<b>56.433.563,68</b>	<b>70.628.300,68</b>		
<b>DIFFERENZA FRA COMP. POSITIVI E NEGATIVI DELLA GESTIONE (A-B)</b>		<b>2.591.468,21</b>	<b>-13.228.930,38</b>		
<b>C) PROVENTI ED ONERI FINANZIARI</b>					
<i>Proventi finanziari</i>					
19	Proventi da partecipazioni	0,00	0,00	C15	C15
	<i>da società controllate</i>	0,00	0,00		
	<i>da società partecipate</i>	0,00	0,00		
	<i>da altri soggetti</i>	0,00	0,00		
20	Altri proventi finanziari	165.976,99	168.709,24	C16	C16
<b>Totale proventi finanziari</b>		<b>165.976,99</b>	<b>168.709,24</b>		
<i>Oneri finanziari</i>					
21	Interessi ed altri oneri finanziari	2.793.440,90	3.197.210,86	C17	C17
	<i>interessi passivi</i>	2.792.989,96	3.080.451,86		
	<i>Altri oneri finanziari</i>	450,94	116.758,00		
<b>Totale oneri finanziari</b>		<b>2.793.440,90</b>	<b>3.197.210,86</b>		
<b>TOTALE (C)</b>		<b>-2.627.463,91</b>	<b>-3.028.501,62</b>		
<b>D) RETTIFICHE DI VALORE ATTIVITA' FINANZIARIE</b>					
22	Rivalutazioni	188,58	12.458,62	D18	D18
23	Svalutazioni	820.268,00	22.642,18	D19	D19
<b>TOTALE (D)</b>		<b>-820.179,42</b>	<b>-183,56</b>		
<b>E) PROVENTI ED ONERI STRAORDINARI</b>					
<i>Proventi straordinari</i>					
24	Proventi da permessi di costruire	7.319.071,18	8.129.891,56	E20	E20
	<i>Proventi da trasferimenti in conto capitale</i>	0,00	0,00		
	<i>Sopravvenienze attive e insussistenze del passivo</i>	1.571.579,79	3.085.149,61		E20b
	<i>Plusvalenze patrimoniali</i>	4.817.491,39	4.992.089,03		E20c
	<i>Altri proventi straordinari</i>	0,00	52.582,92		
<b>Totale proventi</b>		<b>7.319.071,18</b>	<b>8.129.891,56</b>		
<i>Oneri straordinari</i>					
25	Trasferimenti in conto capitale	18.297.203,00	450.284,36	E21	E21
	<i>Sopravvenienze passive e insussistenze dell'attivo</i>	0,00	0,00		
	<i>Minusvalenze patrimoniali</i>	17.613.657,87	190.954,03		E21b
	<i>Altri oneri straordinari</i>	0,00	0,00		E21a
	<i>Altri oneri straordinari</i>	683.545,13	259.330,33		E21d
<b>Totale oneri</b>		<b>18.297.203,00</b>	<b>450.284,36</b>		
<b>TOTALE (E) (E20-E21)</b>		<b>-10.978.131,82</b>	<b>7.679.607,20</b>		
<b>RISULTATO PRIMA DELLE IMPOSTE (A-B+C+D+E)</b>		<b>-11.834.826,94</b>	<b>-8.578.008,56</b>		
26	Imposte	692.266,11	800.622,56	22	22
<b>RISULTATO DELL'ESERCIZIO (comprensivo della quota di pertinenza di terzi)</b>		<b>-11.142.560,83</b>	<b>-7.777.385,99</b>	23	23
27					
28	<b>RISULTATO DELL'ESERCIZIO DI PERTINENZA DI TERZI</b>	<b>0,00</b>	<b>0,00</b>		

**Relazione Illustrativa e Nota Integrativa al Bilancio Consolidato - Anno 2020**

**1.3 Lo Stato Patrimoniale Consolidato del Comune di Modica**

L'impatto del consolidamento degli Stati Patrimoniali tra Comune di Modica e le sue società partecipate o enti strumentali porta complessivamente ai seguenti valori dello stato patrimoniale, parte attivo e parte passivo, come si evince dal seguente prospetto riepilogativo:

<b>Stato Patrimoniale</b>	<b>Dati dell'Ente</b>	<b>Dati degli enti consolidati</b>	<b>Altre Rettifiche</b> <i>(ope inf, rett cons)</i>	<b>Dati finali Bilancio Consolidato</b>
A) Crediti Vs Partecipanti	0,00	830.800,07	0,00	830.800,07
BI) Immobilizzazioni immateriali	6.946,38	12.306,00	1.730.081,00	1.749.333,38
BII e III) Immobilizzazioni materiali	50.113.225,92	235.176,10	0,01	50.348.402,03
BIV) Immobilizzazioni Finanziarie	397.811,86	160,00	-349.324,04	48.647,82
<b>Totale immobilizzazioni (B)</b>	<b>50.517.984,16</b>	<b>247.642,11</b>	<b>1.380.756,96</b>	<b>52.146.383,23</b>
CI) Rimanenze	0,00	10.106,00	0,00	10.106,00
CII) Crediti	69.204.913,18	10.852.920,50	-173.814,09	79.884.019,59
CIII) Attività finanziarie che non costituiscono immobilizzazioni	0,00	0,00	0,00	0,00
CIV) Disponibilità liquide	372.783,08	645.310,93	0,01	1.018.094,02
<b>Totale attivo circolante (C)</b>	<b>69.577.696,26</b>	<b>11.508.337,43</b>	<b>-173.814,08</b>	<b>80.912.219,61</b>
<b>Totale ratei e risconti attivi (D)</b>	<b>0,00</b>	<b>2.116,11</b>	<b>0,00</b>	<b>2.116,11</b>
<b>TOTALE DELL'ATTIVO (A+B+C+D)</b>	<b>120.095.680,42</b>	<b>12.588.895,72</b>	<b>1.206.942,88</b>	<b>133.891.519,02</b>
A) Totale Patrimonio Netto	33.495.018,54	-1.855.982,89	1.380.756,96	33.019.792,61
B) Fondi per rischi e oneri	526.500,00	4.052.405,33	0,01	4.578.905,34
C) Trattamento Fine Rapporto	0,00	14.633,00	0,00	14.633,00
D) Debiti	86.074.161,88	10.212.949,45	-173.814,09	96.113.297,24
E) Ratei e Risconti Passivi	0,00	164.890,83	0,00	164.890,83
<b>TOTALE DEL PASSIVO (A+B+C+D+E)</b>	<b>120.095.680,42</b>	<b>12.588.895,72</b>	<b>1.206.942,88</b>	<b>133.891.519,02</b>

# Relazione Illustrativa e Nota Integrativa al Bilancio Consolidato - Anno 2020

## SCHEMA DI BILANCIO CONSOLIDATO (Anno 2020)

STATO PATRIMONIALE CONSOLIDATO (ATTIVO)		2020	2019	riferimento art.2424 CC	riferimento DM 26/4/95
1	<b>A) CREDITI vs. LO STATO ED ALTRE AMMINISTRAZIONI PUBBLICHE PER LA PARTECIPAZIONE AL FONDO DI DOTAZIONE</b>	830.800,07	1,28	A	A
	<b>TOTALE CREDITI vs PARTECIPANTI (A)</b>	<b>830.800,07</b>	<b>1,28</b>		
	<b>B) IMMOBILIZZAZIONI</b>				
	<i>immobilizzazioni immateriali</i>				
1	Costi di impianto e di ampliamento	0,00	7.115,88	B1	B1
2	Costi di ricerca sviluppo e pubblicità	0,00	0,00	B2	B2
3	Diritti di brevetto ed utilizzazione opere dell'ingegno	3.949,69	604,56	B3	B3
4	Concessioni, licenze, marchi e diritti simile	0,00	0,00	B4	B4
5	Avviamento	0,00	0,00	B5	B5
6	Immobilizzazioni in corso ed acconti	2.996,69	133.093,38	B6	B6
9	Altre	1.742.387,00	969.598,00	B7	B7
	<b>Totale immobilizzazioni immateriali</b>	<b>1.749.333,38</b>	<b>1.104.411,82</b>		
	<i>immobilizzazioni materiali</i>				
II 1	Beni demaniali	40.886.941,50	41.024.681,81		
1.1	Terreni	0,00	0,00		
1.2	Fabbricati	0,00	38.800,00		
1.3	Infrastrutture	36.557.142,10	36.380.194,32		
1.9	Altri beni demaniali	4.329.799,50	4.605.587,50		
III 2	Altre immobilizzazioni materiali	9.461.460,53	11.231.453,92		
2.1	Terreni	4.025.618,54	3.935.421,00	B11	B11
a	di cui in leasing finanziario	0,00	0,00		
2.2	Fabbricati	3.872.142,08	6.182.855,03		
a	di cui in leasing finanziario	0,00	0,00		
2.3	Impianti e macchinari	238.464,28	212.649,49	B12	B12
a	di cui in leasing finanziario	0,00	0,00		
2.4	Attrezzature industriali e commerciali	-1.770,88	51.681,47	B13	B13
2.5	Mezzi di trasporto	14.826,23	4.425,00		
2.6	Macchine per ufficio e hardware	28.077,16	42.979,10		
2.7	Mobili e arredi	7.465,98	8.398,10		
2.8	Infrastrutture	1.226.601,08	564.346,10		
2.99	Altri beni materiali	15.696,30	231.898,55		
3	Immobilizzazioni in corso ed acconti	0,00	0,00	B15	B15
	<b>Totale immobilizzazioni materiali</b>	<b>50.348.402,03</b>	<b>51.256.135,74</b>		
IV	<i>immobilizzazioni finanziarie</i>				
1	Partecipazioni in:	-8.647,82	45.286,07		
a	imprese controllate	0,00	0,00	B111	B111
b	imprese partecipate	0,00	1.789,43	B111a	B111a
c	altri soggetti	-8.647,82	43.496,64	B111b	B111b
2	Crediti verso:	0,00	0,00	B112	B112
a	altre amministrazioni pubbliche	0,00	0,00		
b	imprese controllate	0,00	0,00	B112a	B112a
c	imprese partecipate	0,00	0,00	B112b	B112b
d	altri soggetti	0,00	0,00	B112c	B112c
3	Altri titoli	0,00	0,00	B113	B113
	<b>Totale immobilizzazioni finanziarie</b>	<b>-8.647,82</b>	<b>45.286,07</b>		
	<b>TOTALE IMMOBILIZZAZIONI (B)</b>	<b>52.146.383,23</b>	<b>53.405.833,63</b>		
	<b>C) ATTIVO CIRCOLANTE</b>				
I	<i>Rimanenze</i>	10.106,00	5.039,00	C1	C1
	<b>Totale</b>	<b>10.106,00</b>	<b>5.039,00</b>		
II	<i>Crediti</i>				
1	Crediti di natura tributaria	26.958.958,53	23.865.917,72		
a	Crediti da tributi destinati al finanziamento della sanità	0,00	0,00		
b	Altri crediti da tributi	26.738.697,87	23.865.917,72		
c	Crediti da Fondi perequativi	220.220,66	0,00		
2	Crediti per trasferimenti e contributi	26.873.154,90	24.849.668,18		
a	verso amministrazioni pubbliche	26.829.195,90	24.205.671,28		
b	imprese controllate	0,00	0,00	C12	C12
c	imprese partecipate	0,00	0,00	C13	C13
d	verso altri soggetti	43.997,00	43.997,00		
3	Verso clienti ed utenti	18.648.590,50	15.165.587,46	C11	C11
4	Altri Crediti	7.403.377,66	8.786.848,85	C15	C15
a	verso i erario	145.929,33	0,00		
b	per attività svolta per c/terzi	0,00	0,00		
c	altri	7.257.448,33	8.786.848,85		
	<b>Totale crediti</b>	<b>79.884.019,59</b>	<b>71.266.021,31</b>		
III	<i>Attività finanziarie che non costituiscono immobilizzi</i>				
1	Partecipazioni	0,00	0,00	C111, 2, 3, 4, 5	C111, 2, 3
2	Altri titoli	0,00	0,00	C116	C115
	<b>Totale attività finanziarie che non costituiscono immobilizzi</b>	<b>0,00</b>	<b>0,00</b>		
IV	<i>Disponibilità liquide</i>				
1	Conto di tesoreria	372.783,08	147.007,94		
a	istituto tesoriere	372.783,08	147.007,94		C1V1a
b	presso Banca d'Italia	0,00	0,00		
2	Altri depositi bancari e postali	575.808,55	509.198,40	C1V1	C1V1b e C1V1c
3	Denaro e valori in cassa	69.502,39	11.695,44	C1V2 e C1V3	C1V2 e C1V3
4	Altri conti presso la tesoreria statale intestati all'ente	0,00	0,00		
	<b>Totale disponibilità liquide</b>	<b>1.018.094,02</b>	<b>867.901,78</b>		
	<b>TOTALE ATTIVO CIRCOLANTE (C)</b>	<b>80.912.219,61</b>	<b>72.938.963,09</b>		
	<b>D) RATEI E RISCONTI</b>				
1	Ratei attivi	2.116,11	4.731,20	D	D
2	Risconti attivi	0,00	0,00	D	D
	<b>TOTALE RATEI E RISCONTI (D)</b>	<b>2.116,11</b>	<b>4.731,20</b>		
	<b>TOTALE DELL'ATTIVO</b>	<b>133.891.519,02</b>	<b>126.349.529,20</b>		

## Relazione Illustrativa e Nota Integrativa al Bilancio Consolidato - Anno 2020

### SCHEMA DI BILANCIO CONSOLIDATO (Anno 2020)

STATO PATRIMONIALE CONSOLIDATO (PASSIVO)		2020	2019	riferimento art.2424 CC	riferimento DM 26/4/95
<b>A) PATRIMONIO NETTO</b>					
I	Fondo di dotazione	-15.352.705,85	-15.352.705,85	AI	AI
II	Riserve	60.899.071,51	24.807.170,55	AIV, AV, AVI,	AIV, AV, AVI,
a	<i>da risultato economico di esercizi precedenti</i>	-15.117.054,42	-6.558.791,50	AVII, AVII	AVII, AVII
b	<i>da capitale</i>	34.940.725,09	-4.481.993,85	AII, AIII	AII, AIII
c	<i>da permessi di costruire</i>	3.924.192,88	3.154.532,74		
d	<i>riserve indisponibili per beni demaniali e patrimoniali indisponibili e per i beni culturali</i>	35.421.124,89	32.680.168,16		
e	<i>altre riserve indisponibili</i>	1.730.083,07	13.255,00		
III	Risultato economico dell'esercizio	-12.526.573,05	-9.378.630,92	AIX	AIX
<b>Patrimonio netto comprensivo della quota di pertinenza di terzi</b>		<b>33.019.792,61</b>	<b>75.833,78</b>		
Fondo di dotazione e riserve di pertinenza di terzi		0,00	0,00		
Risultato economico dell'esercizio di pertinenza di terzi		0,00	0,00		
<b>Patrimonio netto di pertinenza di terzi</b>		<b>0,00</b>	<b>0,00</b>		
<b>TOTALE PATRIMONIO NETTO (A)</b>		<b>33.019.792,61</b>	<b>75.833,78</b>		
<b>B) FONDI PER RISCHI ED ONERI</b>					
1	Per trattamento di quiescenza	2.509.092,62	15.329,00	B1	B1
2	Per imposte	0,00	0,00	B2	B2
3	Altri	2.069.812,72	1.966.016,88	B3	B3
4	Fondo di consolidamento per rischi e oneri futuri	0,00	0,00		
<b>TOTALE FONDI RISCHI ED ONERI (B)</b>		<b>4.578.905,34</b>	<b>1.981.345,88</b>		
<b>C) TRATTAMENTO DI FINE RAPPORTO</b>		14.633,00	455.739,00	C	C
<b>TOTALE T.F.R. (C)</b>		<b>14.633,00</b>	<b>455.739,00</b>		
<b>D) DEBITI</b>					
1	Debiti da finanziamento	31.056.104,32	37.460.565,76		
a	<i>prestiti obbligazionari</i>	0,00	0,00	D1e D2	D1
b	<i>v/ altre amministrazioni pubbliche</i>	0,00	0,00		
c	<i>verso banche e tesoriere</i>	11.948.590,05	18.101.602,62	D4	D3 e D4
d	<i>verso altri finanziatori</i>	19.107.514,27	19.358.963,14	D5	
2	Debiti verso fornitori	26.653.735,89	44.135.011,62	D7	D6
3	Acconti	0,00	0,00	D6	D5
4	Debiti per trasferimenti e contributi	7.461.347,07	9.433.875,70		
a	<i>enti finanziati dal servizio sanitario nazionale</i>	0,00	0,00		
b	<i>altre amministrazioni pubbliche</i>	2.509.586,71	3.197.370,00		
c	<i>imprese controllate</i>	0,00	33.559,20	D9	D8
d	<i>imprese partecipate</i>	0,00	0,00	D10	D9
e	<i>altri soggetti</i>	4.951.760,36	6.202.946,44		
5	Altri debiti	30.942.109,96	32.807.089,46	D12, D13, D14	D11, D12, D13
a	<i>tributari</i>	2.699.462,80	3.326.326,04		
b	<i>verso istituti di previdenza e sicurezza sociale</i>	2.670.878,71	6.009.588,13		
c	<i>per attività svolta per c/terzi</i>	0,00	0,00		
d	<i>altri</i>	25.571.768,45	23.471.175,29		
<b>TOTALE DEBITI (D)</b>		<b>96.113.297,24</b>	<b>123.836.542,54</b>		
<b>E) RATEI E RISCONTI E CONTRIBUTI AGLI INVESTIMENTI</b>					
I	Ratei passivi	164.890,83	68,00	E	E
II	Risconti passivi	0,00	0,00	E	E
1	Contributi agli investimenti	0,00	0,00		
a	<i>da altre amministrazioni pubbliche</i>	0,00	0,00		
b	<i>da altri soggetti</i>	0,00	0,00		
2	Concessioni pluriennali	0,00	0,00		
3	Altri risconti passivi	0,00	0,00		
<b>TOTALE RATEI E RISCONTI (E)</b>		<b>164.890,83</b>	<b>68,00</b>		
<b>TOTALE DEL PASSIVO</b>		<b>133.891.519,02</b>	<b>126.349.529,20</b>		
<b>CONTI D'ORDINE</b>					
	1) Impegni su esercizi futuri	0,00	0,00		
	2) Beni di terzi in uso	0,00	0,00		
	3) Beni dati in uso a terzi	0,00	0,00		
	4) Garanzie prestate a amministrazioni pubbliche	0,00	0,00		
	5) Garanzie prestate a imprese controllate	0,00	0,00		
	6) Garanzie prestate a imprese partecipate	0,00	0,00		
	7) Garanzie prestate a altre imprese	0,00	0,00		
<b>TOTALE CONTI D'ORDINE</b>		<b>0,00</b>	<b>0,00</b>		

## 2. Nota Integrativa

### 2.1 Percorso Normativo e Organizzativo per la Predisposizione del Bilancio Consolidato

Il Bilancio consolidato è un documento contabile a carattere consuntivo che rappresenta il risultato economico, patrimoniale e finanziario del “Gruppo Amministrazione Pubblica” (G.A.P.), attraverso un’opportuna eliminazione dei rapporti che hanno prodotto effetti soltanto all’interno del gruppo, al fine di rappresentare le transazioni effettuate con soggetti esterni al gruppo stesso.

Il Bilancio Consolidato è disciplinato dal D.Lgs. 118/2011 dagli art. da 11-bis a 11-quinquies e dall’Allegato 4/4 al medesimo Decreto.

In particolare, l’art. 11-bis del D.Lgs. 118/2011 prevede che :  
“ *Gli enti di cui all’art. 1, comma 1, redigono il bilancio consolidato con i propri enti ed organismi strumentali, aziende, società controllate e partecipate, secondo le modalità ed i criteri individuati nel principio applicato del bilancio consolidato di cui all’allegato n. 4/4. 2. Il bilancio consolidato è costituito dal conto economico consolidato, dallo stato patrimoniale consolidato e dai seguenti allegati: a) la relazione sulla gestione consolidata che comprende la nota integrativa; b) la relazione del collegio dei revisori dei conti*”.

Ai sensi di quanto previsto dal punto 3.1 dell’Allegato 4/4 al D.Lgs. 118/2011: il percorso di predisposizione del Bilancio Consolidato prevede che:

“*Gli enti capogruppo predispongono due distinti elenchi concernenti:*

- 1) *gli enti, le aziende e le società che compongono il gruppo amministrazione pubblica, in applicazione dei principi indicati nel paragrafo 2, evidenziando gli enti, le aziende e le società che, a loro volta, sono a capo di un gruppo di amministrazioni pubbliche o di imprese;*
- 2) *gli enti, le aziende e le società componenti del gruppo compresi nel bilancio consolidato.*

Il presente documento è redatto in conformità con la disciplina definita dalle seguenti norme e principi contabili:

I. D.Lgs. n. 118 del 23 giugno 2011, come modificato dal D.Lgs. 126/2014 e dalla legge 190/2014 (legge di stabilità 2015) che detta le disposizioni sull’armonizzazione dei sistemi contabili per le Regioni, Province ed Enti Locali, prevedendo gli schemi di bilancio finanziari, economici e patrimoniali, nonché la redazione del Bilancio Consolidato con i propri Enti ed organismi strumentali, aziende, società controllate e partecipate ed altri organismi controllati (artt. 11-bis, 11-ter, 11-quater, 11-quinquies);

II. Principio Contabile Applicato del Bilancio Consolidato, Allegato 4/4 al D. Lgs. 118/2011, che indica i criteri di composizione del Gruppo Amministrazione Pubblica e dell’Area di

## **Relazione Illustrativa e Nota Integrativa al Bilancio Consolidato - Anno 2020**

Consolidamento, individuando altresì gli step procedimentali per la formazione del Bilancio Consolidato e la redazione della Relazione sulla Gestione, contenente la Nota Integrativa;

III. Schema di Bilancio Consolidato, allegato 11 al D.Lgs. 118/2011;

IV. Testo Unico degli Enti Locali, D.Lgs. n. 267/2000, ed in particolare:

(a) Art. 147-quater, che definisce il regime dei controlli sulle società partecipate non quotate, e indica il Bilancio Consolidato quale strumento Contabile per la rilevazione – secondo la competenza economica – dei risultati complessivi della gestione dell'ente locale e delle aziende partecipate;

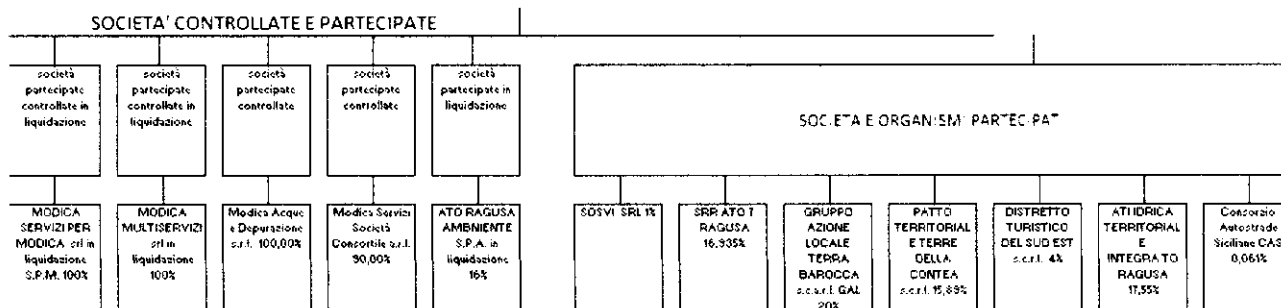
(b) Artt. 151, comma 8 e 233-bis, che contestualizzano il Bilancio Consolidato, nell'ambito dei principi e degli strumenti dell'Ordinamento finanziario e contabile degli E.E.L.L., rinviando al citato D.Lgs. 118/2011 per quanto attiene alla definizione degli schemi e delle modalità di redazione.

Per quanto non specificatamente previsto dal principio Contabile Applicato del Bilancio Consolidato delle Amministrazioni Pubbliche, come esplicitamente indicato al par. 6 del medesimo documento, si fa rinvio alle norme contenute negli articoli 2423 e seguenti del Codice Civile, interpretate ed integrate da principi contabili emanati dall'Organismo Italiano di Contabilità ("OIC"). In particolare si richiama il Principio Contabile n. 17 dell'OIC: Bilancio Consolidato.

## 2.2 Composizione e Informazioni sul Gruppo Amministrazione Pubblica e Dettaglio degli Enti inseriti nel Perimetro di Consolidamento

Il Comune di Modica, detiene le seguenti partecipazioni:

SOCIETA' ED ORGANISMI PARTECIPATI E CONTROLLATI	CODICE FISCALE/PARTITA IVA	QUOTA PARTECIPAZIONE	PATRIMONIO NETTO	SITO INTERNET
MODICA MULTISERVIZI s.p.a. in liquidazione	01274180892	100,00%	226.589,00	<a href="http://comune.modica.gov.it/amministrazione-trasparente/enti-controllati/">http://comune.modica.gov.it/amministrazione-trasparente/enti-controllati/</a>
MODICA SERVIZI PER MODICA s.p.a. in liquidazione	01287240889	100,00%	0,00	<a href="http://comune.modica.gov.it/amministrazione-trasparente/enti-controllati/">http://comune.modica.gov.it/amministrazione-trasparente/enti-controllati/</a>
MODICA SERVIZI SOCIETA' CONSORTILE s.p.a.	01749410880	90,00%	50.000,00	<a href="http://comune.modica.gov.it/amministrazione-trasparente/enti-controllati/">http://comune.modica.gov.it/amministrazione-trasparente/enti-controllati/</a>
MODICA ACQUE E DEPURAZIONE s.p.a.	01743690883	100,00%	50.000,00	<a href="http://comune.modica.gov.it/amministrazione-trasparente/enti-controllati/">http://comune.modica.gov.it/amministrazione-trasparente/enti-controllati/</a>
ATO RAGUSA AMBIENTE SpA in liquidazione	01221700881	16,00%	173.344,00	<a href="https://inx.atoragusambiente.it">https://inx.atoragusambiente.it</a>
SRR ATO 7 RAGUSA	01544690884	16,935%	200.000,00	<a href="https://www.srrato7ragusa.it">https://www.srrato7ragusa.it</a>
SO.SVI SRL	01158290880	1,00%	104.000,00	<a href="https://sosvi.eu">https://sosvi.eu</a>
DISTRETTO TURISTICO DEL SUD EST S.C.R.L.	01746340890	4,00%	27.499,00	<a href="http://www.distrettoturisticosudest.com">http://www.distrettoturisticosudest.com</a>
GRUPPO AZIONE LOCALE TERRA BAROCCA S.C.A.R.L.	01627930884	20,00%	15.861,00	<a href="https://galterrabarocca.com">https://galterrabarocca.com</a>
PATTO TERRITORIALE TERRE DELLA CONTEA S.C.R.L.	01178980882	15,89%	29.250,00	<a href="http://comune.modica.gov.it/amministrazione-trasparente/enti-controllati/">http://comune.modica.gov.it/amministrazione-trasparente/enti-controllati/</a>
AT-DRICA	92043800884	17,55%	41.387,42	<a href="https://atragusa.it">https://atragusa.it</a>
CONSORZIO AUTOSTRADE SICILIANE	01962420830	0,061%	36.855.325,00	<a href="http://www.autostradesiciliane.it">www.autostradesiciliane.it</a>



## Relazione Illustrativa e Nota Integrativa al Bilancio Consolidato - Anno 2020

Ai sensi di quanto previsto dal punto 3.1 dell'Allegato 4/4 al D.Lgs. 118/2011: il percorso di predisposizione del Bilancio Consolidato prevede che:

*“Gli enti capogruppo predispongono due distinti elenchi concernenti:*

- gli enti, le aziende e le società che compongono il gruppo amministrazione pubblica, in applicazione dei principi indicati nel paragrafo 2, evidenziando gli enti, le aziende e le società che, a loro volta, sono a capo di un gruppo di amministrazioni pubbliche o di imprese;*
- gli enti, le aziende e le società componenti del gruppo compresi nel bilancio consolidato.*

Tutto ciò premesso, il percorso di predisposizione del Bilancio Consolidato del Gruppo “Comune di Modica” ha preso avvio dalla deliberazione di Giunta comunale n.276 del 03 novembre 2021, con la quale sono stati individuati gli enti e le società componenti il “Gruppo Amministrazione Pubblica del Comune di Modica” e quelle rientranti nel Perimetro di Consolidamento, come di seguito rappresentato:

Per la determinazione del Perimetro di Consolidamento del Comune di Modica, non sono stati inseriti nell'elenco gli enti/società che rientrano nei casi di:

1. *“irrilevanza”*, ovvero o quando il bilancio di un componente presenta, per i seguenti parametri, un'incidenza inferiore al 3% rispetto alla posizione patrimoniale, economica e finanziaria della capogruppo ( paragrafo 3.1 del Principio contabile applicato concernente il bilancio consolidato allegato 4/4 al Dlgs n. 118/2011). In ogni caso, sono considerate irrilevanti, e non oggetto di consolidamento, le quote di partecipazione inferiori all'1% del capitale della società partecipata;
2. *“ impossibilità ”* a reperire le informazioni necessarie al consolidamento in tempi ragionevoli e senza spese sproporzionate. I casi di esclusione del consolidamento per detto motivo sono evidentemente limitati e riguardano eventi di natura straordinaria (terremoti, alluvioni e altre calamità naturali).

Inoltre, per stabilire il Perimetro di Consolidamento del Comune di Modica, la soglia di rilevanza è stata determinata prendendo a riferimento i parametri del Conto Economico e dello Stato Patrimoniale, anno 2019, del Rendiconto 2019, approvato dal Consiglio comunale con deliberazione n. 15 del 11/03/2021, di seguito rappresentati:



## Relazione Illustrativa e Nota Integrativa al Bilancio Consolidato - Anno 2020

COMUNE DI MODICA SOGLIA 3%	TOTALE ATTIVO	PATRIMONIO NETTO	TOTALE RICAVI CARATTERISTICI
2019	115.325.299,74	882.946,78	57.123.503,30
	3%	3%	3%
2019	3.459.758,99	26.488,40	1.713.705,10

Il Principio Contabile Applicato concernente il bilancio consolidato, Allegato n. 4/4 al D.Lgs. n. 118/2011, dispone che “*A decorrere dall'esercizio 2017 sono considerati rilevanti gli enti e le società totalmente partecipati dalla capogruppo, le società in house e gli enti partecipati titolari di affidamento diretto da parte dei componenti del gruppo, a prescindere dalla quota di partecipazione*”.

Gli Enti, Aziende e Società componenti il “Gruppo Amministrazione Pubblica del Comune di Modica” facenti parte del Perimetro di Consolidamento e, pertanto, compresi nel Bilancio Consolidato dell'anno 2020, sono:

COMUNE DI MODICA GAP E PERIMETRO CONSOLIDAMENTO 2020	CODICE FISCALE/PARTIT A IVA	ULTIMO BILANCIO APPROVATO	partecipazione	RISULTATO ECONOMICO	TOTALE ATTIVO	SOGLIA	PATRIMONIO NETTO	SOGLIA	VALORE PRODUZIONE
<b>ORGANISMI da consolidare</b>									
MODICA MULTISERVIZI srl in liquidazione	01274180892	2019	100,00%	-13.255,00	4.731.651,00	3%	226.589,00	3%	269.742,00
MODICA SERVIZI PER MODICA srl in liquidazione	01287240889	2019	100,00%	-807.113,00	3.492.418,00	3%	-1.730.062,00	3%	1.629.507,00
ATO RAGUSA AMBIENTE SpA in liquidazione	01221700881	PRE2019	16,00%	4.464,00	26.301.001,00	3%	173.344,00	3%	3.664.558,00

Il Bilancio Consolidato, anno 2020 del Comune di Modica è stato redatto con le società partecipate “Modica Multiservizi srl in liquidazione”, “Servizi Per Modica srl” e “Società ATO Ragusa Ambiente SpA in liquidazione”, nel rispetto delle disposizioni di cui al principio applicato concernente il bilancio consolidato di cui all'allegato n. 4/4 del D.lgs. n. 118/2011.

Sono state altresì individuate i bilanci dei soggetti singolarmente irrilevanti da inserire nel bilancio consolidato qualora la sommatoria delle percentuali presenti un valore pari o superiore al 10%:

COMUNE DI MODICA SOGLIA 10%	TOTALE ATTIVO	PATRIMONIO NETTO	TOTALE RICAVI CARATTERISTICI
2019	115.325.299,74	882.946,78	57.123.503,30
	10%	10%	10%
2019	11.532.529,97	88.294,68	5.712.350,33

Determinata la sommatoria delle percentuali dei bilanci singolarmente irrilevanti da inserire nel bilancio consolidato che non presenta un valore superiore al 10%, non sono stati inclusi i seguenti organismi partecipati:

COMUNE DI MODICA GAP E PERIMETRO CONSOLIDAMENTO 2020	CODICE FISCALE/PARTIT A IVA	ULTIMO BILANCIO APPROVATO	partecipazione	RISULTATO ECONOMICO	TOTALE ATTIVO	SOGLIA	PATRIMONIO NETTO	SOGLIA	VALORE PRODUZIONE
<b>ORGANISMI da non consolidare</b>									
SRR ATO 7 RAGUSA	01544690884	2019	16,935%	4.464,00	1.057.004,00	10%	200.000,00	10%	1.036.296,00
SO.SV. SRL	01158290880	2018	1,00%	1.468,00	383.349,00	10%	104.000,00	10%	35.976,00
DISTRETTO TURISTICO DEL SUD-EST S.C.R.L.	01746340890	2015	4,00%	8.476,00	68.442,00	10%	27.499,00	10%	8.476,00
GRUPPO AZIONE LOCALE TERRA BAROCCA S.C.A.R.L.	01627930884	2019	20,00%	869,00	384.199,00	10%	15.861,00	10%	186.538,00
PATTO TERRITORIALE TERRE DELLA CONTEA S.C.R.L.	01178980882	2010	15,89%	-49.084,00	136.993,00	10%	29.250,00	10%	1.065,00
ATDRICA	92043800884	2019	17,55%	41.387,42	313.000,00	10%	41.387,42	10%	213.000,00
					<b>2.342.987,00</b>		<b>417.997,42</b>		<b>1.481.351,00</b>

## 2.3 I Criteri di Formazione

Il Bilancio Consolidato del Gruppo pubblico è composto dallo Stato Patrimoniale e dal Conto Economico; ad esso è allegata la Relazione sulla Gestione Consolidata contenente la Nota Integrativa, redatta ai sensi dell'art.5 del Principio Contabile Applicato del Bilancio Consolidato.

Il Bilancio Consolidato trae origine dal rendiconto del Comune di Modica, approvato con delibera del Consiglio Comunale n.91 del 07/12/2021, e dai bilanci redatti dalle società ed enti inclusi nell'Area di consolidamento, come approvati dai rispettivi organi assembleari. La data di chiusura dei bilanci del Comune di Modica e delle società ed enti compresi nell'Area di Consolidamento è il 31 dicembre 2020.

In applicazione del principio contabile di riferimento, il metodo di consolidamento adottato per le società ed enti strumentali controllati direttamente è quello integrale, disciplinato dall'art.31 del D.Lgs. 127/91, mentre quello adottato per società ed enti partecipati è quello proporzionale, richiamato dall'art. 37 del D.Lgs. 127/91.

Il metodo integrale prevede l'attrazione all'interno del Bilancio consolidato di tutte le attività, passività, componenti positive e negative di reddito dei bilanci dei componenti del gruppo. Gli elementi dell'attivo e del passivo, nonché i costi, gli oneri, i ricavi ed i proventi, sono ripresi linea per linea con contestuale eliminazione di tutti i valori inerenti a transazioni tra le società incluse nel perimetro di consolidamento. Le quote di patrimonio netto di pertinenza di terzi sono evidenziate nel contesto del patrimonio netto e la parte del risultato economico di terzi viene distinta nel risultato consolidato (art. 32 del D.Lgs. 127/91).

Il metodo proporzionale prevede l'attrazione delle singole voci dei bilanci dei componenti del Gruppo per una quota proporzionale alla partecipazione detenuta e non implica la rappresentazione del patrimonio netto e dell'utile di pertinenza di terzi.

L'esito del processo di consolidamento consiste nella rappresentazione del capitale di funzionamento e del reddito del Gruppo, risultante dalle operazioni aziendali svolte dai componenti del Gruppo stesso con economie terze; pertanto il processo di redazione del Bilancio Consolidato prevede che siano eliminate le operazioni ed i saldi reciproci, in quanto essi costituiscono semplicemente il trasferimento di risorse all'interno del Gruppo: qualora non fossero eliminati, i saldi consolidati risulterebbero indebitamente accresciuti.

Il principio contabile applicato prevede che il Bilancio Consolidato sia redatto apportando le opportune rettifiche necessarie a rendere uniformi i diversi criteri di valutazione adottati (punto 4.1).

Lo stesso principio evidenzia altresì che *“è accettabile derogare all'obbligo di uniformità dei criteri di valutazione quando la conservazione di criteri difformi sia più idonea a realizzare l'obiettivo della rappresentazione veritiera e corretta. In questi casi, l'informativa supplementare al bilancio consolidato deve specificare la difformità dei principi contabili utilizzati e i motivi che ne sono alla base”*.

I criteri generali adottati per la redazione del Bilancio Consolidato sono i seguenti:

## Relazione Illustrativa e Nota Integrativa al Bilancio Consolidato - Anno 2020

- *Chiarezza e Veridicità*: il Bilancio deve rappresentare in modo “veritiero” e “corretto” la situazione patrimoniale, finanziaria e reddituale dell’insieme delle imprese incluse nell’Area di consolidamento;

- *Uniformità*: le valutazioni degli elementi patrimoniali devono essere eseguite adottando dei criteri uniformi;

- *Continuità*: le modalità del consolidamento adottate devono essere mantenute costanti da un esercizio all’altro, salvo casi specifici e motivati, per garantire comparazioni dei valori economici e patrimoniali nel tempo; in caso di mutamento dei criteri, la diversa tecnica di consolidamento deve essere applicata anche a ritroso, in modo da garantire l’uniformità dei valori contabili dall’esercizio precedente;

- *Contemporaneità*: la data di riferimento del Bilancio Consolidato deve essere quella del bilancio della controllante ed i bilanci dei soggetti giuridici compresi nell’Area di consolidamento devono fare riferimento al medesimo arco temporale;

- *Competenza*: l’effetto delle operazioni e degli altri eventi aziendali è rilevato contabilmente ed attribuito all’esercizio al quale tali operazioni ed eventi si riferiscono e non a quello in cui si concretizzano i relativi movimenti di numerario (incassi e pagamenti). Per le amministrazioni pubbliche, si fa riferimento a quanto disposto dal Principio contabile applicato alla contabilità economico patrimoniale, allegato 4/3 al D.Lgs. 118/2011.

Occorre evidenziare che l’applicazione del criterio dell’Uniformità nell’ambito del consolidamento del bilancio del Comune, appare alquanto difficoltoso, in quanto gli organismi oggetto di consolidamento svolgono funzioni ed attività totalmente difformi tra loro.

In ossequio all’allegato 4/3 al Decreto 118/2011 “Principio contabile applicato concernente la contabilità economico-patrimoniale degli enti in contabilità finanziaria”, analogamente al Comune di Modica, nell’ambito di tale sistema integrato, la contabilità economico-patrimoniale affianca la contabilità finanziaria, che costituisce il sistema contabile principale e fondamentale per fini autorizzatori e di rendicontazione dei risultati della gestione finanziaria, per rilevare i costi/oneri e ricavi/proventi derivanti dalle transazioni.

Ciò al fine, tra le altre cose, di predisporre il Conto Economico e lo Stato Patrimoniale, nonché il bilancio consolidato.

Attraverso il Bilancio consolidato si è in grado di rappresentare il gruppo in termini di situazione patrimoniale, finanziaria ed economica.

L’art. 11-bis del D.Lgs. 118/2011 prevede che gli enti redigano il bilancio consolidato secondo le modalità ed i criteri individuati nel principio applicato concernente il bilancio consolidato di cui all’allegato n. 4/4.

Il Comune di Modica, in qualità di Capogruppo, ha inviato, a mezzo pec, agli organismi ricompresi nel perimetro di consolidamento, le linee guida inerenti le direttive necessarie per acquisire le informazioni economiche, patrimoniali e finanziarie inerenti l’elaborazione del bilancio, nel rispetto del principio di uniformità di bilanci, approvate dalla G.M. con deliberazione n.276 del 03/11/2021.

Il Conto Economico e lo Stato Patrimoniale del Comune di Modica del Rendiconto 2020, sono stati approvati dal Consiglio comunale con deliberazione n.91 del 07/12/2021 nei seguenti risultati finali:

# Comune di Modica

Allegato n. 10 - Rendiconto della gestione

## CONTO ECONOMICO (Anno 2020)

CONTO ECONOMICO		2020	2019	riferimento art.2425 cc	riferimento DM 26/4/95
<b>A) COMPONENTI POSITIVI DELLA GESTIONE</b>					
1	Proventi da tributi	30.994.395,12	30.873.558,56		
2	Proventi da fondi perequativi	5.481.989,01	5.415.716,36		
3	Proventi da trasferimenti e contributi	14.095.677,93	10.056.192,19		
a	<i>Proventi da trasferimenti correnti</i>	13.605.676,03	9.023.692,19		A5c
b	<i>Quota annuale di contributi agli investimenti</i>	0,00	0,00		E20c
c	<i>Contributi agli investimenti</i>	490.001,90	1.032.500,00		
4	Ricavi delle vendite e prestazioni e proventi da servizi pubblici	6.379.419,96	7.667.871,65	A1	A1a
a	<i>Proventi derivanti dalla gestione dei beni</i>	192.012,26	428.940,33		
b	<i>Ricavi della vendita di beni</i>	0,00	3.193,60		
c	<i>Ricavi e proventi dalla prestazione di servizi</i>	6.187.407,70	7.235.737,72		
5	Variazioni nelle rimanenze di prodotti in corso di lavorazione, etc. (+/-)	0,00	0,00	A2	A2
6	Variazione dei lavori in corso su ordinazione	0,00	0,00	A3	A3
7	Incrementi di immobilizzazioni per lavori interni	0,00	0,00	A4	A4
8	Altri ricavi e proventi diversi	1.397.208,02	3.110.164,54	A5	A5 a e b
<b>TOTALE COMPONENTI POSITIVI DELLA GESTIONE (A)</b>		<b>58.348.690,04</b>	<b>57.123.503,30</b>		
<b>B) COMPONENTI NEGATIVI DELLA GESTIONE</b>					
9	Acquisto di materie prime e/o beni di consumo	1.605.561,02	542.265,81	B6	B6
10	Prestazioni di servizi	23.343.042,88	25.518.973,73	B7	B7
11	Utilizzo beni di terzi	887.438,84	807.328,04	B8	B8
12	Trasferimenti e contributi	4.215.213,85	2.956.920,80		
a	<i>Trasferimenti correnti</i>	4.215.213,85	2.956.920,80		
b	<i>Contributi agli investimenti ad Amministrazioni pubb.</i>	0,00	0,00		
c	<i>Contributi agli investimenti ad altri soggetti</i>	0,00	0,00		
13	Personale	11.380.828,46	12.389.923,71	B9	B9
14	Ammortamenti e svalutazioni	12.999.272,36	3.087.049,13	B10	B10
a	<i>Ammortamenti di immobilizzazioni Immateriali</i>	1.104,24	1.037,30	B10a	B10a
b	<i>Ammortamenti di immobilizzazioni materiali</i>	3.141.693,07	3.086.011,83	B10b	B10b
c	<i>Altre svalutazioni delle immobilizzazioni</i>	0,00	0,00	B10c	B10c
d	<i>Svalutazione dei crediti</i>	9.856.475,05	0,00	B10d	B10d
15	Variazioni nelle rimanenze di materie prime e/o beni di consumo (+/-)	0,00	0,00	B11	B11
16	Accantonamenti per rischi	0,00	0,00	B12	B12
17	Altri accantonamenti	19.000,00	23.188.676,16	B13	B13
18	Oneri diversi di gestione	780.045,37	1.041.868,74	B14	B14
<b>TOTALE COMPONENTI NEGATIVI DELLA GESTIONE (B)</b>		<b>55.230.402,78</b>	<b>69.533.006,12</b>		
<b>DIFFERENZA FRA COMP. POSITIVI E NEGATIVI DELLA GESTIONE (A-B)</b>		<b>3.118.287,26</b>	<b>-12.409.502,82</b>		
<b>C) PROVENTI ED ONERI FINANZIARI</b>					
<i>Proventi finanziari</i>					
19	Proventi da partecipazioni	0,00	0,00	C15	C15
a	<i>da società controllate</i>	0,00	0,00		
b	<i>da società partecipate</i>	0,00	0,00		
c	<i>da altri soggetti</i>	0,00	0,00		
20	Altri proventi finanziari	35.925,00	35.234,20	C16	C16
<b>Totale proventi finanziari</b>		<b>35.925,00</b>	<b>35.234,20</b>		
<i>Oneri finanziari</i>					
21	Interessi ed altri oneri finanziari	2.714.980,96	3.064.256,98	C17	C17
a	<i>Interessi passivi</i>	2.714.980,96	3.064.256,98		
b	<i>Altri oneri finanziari</i>	0,00	0,00		
<b>Totale oneri finanziari</b>		<b>2.714.980,96</b>	<b>3.064.256,98</b>		
<b>TOTALE PROVENTI ED ONERI FINANZIARI (C)</b>		<b>-2.679.055,96</b>	<b>-3.029.022,78</b>		
<b>D) RETTIFICHE DI VALORE ATTIVITA' FINANZIARIE</b>					
22	Rivalutazioni	188,58	22.458,62	D18	D18
23	Svalutazioni	820.368,00	22.642,18	D19	D19
<b>TOTALE RETTIFICHE (D)</b>		<b>-820.179,42</b>	<b>-183,56</b>		

## CONTO ECONOMICO (Anno 2020)

CONTO ECONOMICO		2020	2019	riferimento art.2425 cc	riferimento DM 26/4/95
	<b>E) PROVENTI ED ONERI STRAORDINARI</b>				
24	Proventi straordinari	7.319.071,18	8.129.891,56	E20	E20
a	<i>Proventi da permessi di costruire</i>	0,00	0,00		
b	<i>Proventi da trasferimenti in conto capitale</i>	2.501.579,79	3.085.249,61		
c	<i>Sopravvenienze attive e insussistenze del passivo</i>	4.817.491,39	4.992.089,03		E20b
d	<i>Plusvalenze patrimoniali</i>	0,00	52.552,92		E20c
e	<i>Altri proventi straordinari</i>	0,00	0,00		
	<b>Totale proventi straordinari</b>	<b>7.319.071,18</b>	<b>8.129.891,56</b>		
25	Oneri straordinari	18.297.203,00	450.284,36	E21	E21
a	<i>Trasferimenti in conto capitale</i>	0,00	0,00		
b	<i>Sopravvenienze passive e insussistenze dell'attivo</i>	17.613.657,87	190.954,03		E21b
c	<i>Minusvalenze patrimoniali</i>	0,00	0,00		E21a
d	<i>Altri oneri straordinari</i>	683.545,13	259.330,33		E21d
	<b>Totale oneri straordinari</b>	<b>18.297.203,00</b>	<b>450.284,36</b>		
	<b>TOTALE PROVENTI ED ONERI STRAORDINARI (E)</b>	<b>-10.978.131,82</b>	<b>7.679.607,20</b>		
	<b>RISULTATO PRIMA DELLE IMPOSTE (A-B+C+D+E)</b>	<b>-11.359.079,94</b>	<b>-7.759.101,96</b>		
26	Imposte	692.266,11	799.160,96	E22	E22
27	<b>RISULTATO DELL'ESERCIZIO</b>	<b>-12.051.346,05</b>	<b>-8.558.262,92</b>	E23	E23

# Comune di Modica

Allegato n. 10 - Rendiconto della gestione

## Stato Patrimoniale - Attivo (Anno 2020)

STATO PATRIMONIALE (ATTIVO)		2020	2019	riferimento art.2424 CC	riferimento DM 26/4/95
	<b>A) CREDITI vs.LO STATO ED ALTRE AMMINISTRAZIONI PUBBLICHE PER LA PARTECIPAZIONE AL FONDO DI DOTAZIONE</b>	0,00	0,00	A	A
	<b>TOTALE CREDITI vs PARTECIPANTI (A)</b>	<b>0,00</b>	<b>0,00</b>		
	<b>B) IMMOBILIZZAZIONI</b>				
	<u>Immobilizzazioni immateriali</u>				
I	1 Costi di impianto e di ampliamento	0,00	7.115,88	BI1	BI1
	2 Costi di ricerca sviluppo e pubblicità	0,00	0,00	BI2	BI2
	3 Diritti di brevetto ed utilizzazione opere dell'ingegno	3.949,69	0,00	BI3	BI3
	4 Concessioni, licenze, marchi e diritti simile	0,00	0,00	BI4	BI4
	5 Avviamento	0,00	0,00	BI5	BI5
	6 Immobilizzazioni in corso ed acconti	2.996,69	133.093,38	BI6	BI6
	9 Altre	0,00	0,00	BI7	BI7
	<b>Totale immobilizzazioni immateriali</b>	<b>6.946,38</b>	<b>140.209,26</b>		
	<u>Immobilizzazioni materiali</u>				
II	1 Beni demaniali	40.886.941,50	41.024.681,82		
	1.1 Terreni	0,00	0,00		
	1.2 Fabbricati	0,00	38.800,00		
	1.3 Infrastrutture	36.557.142,20	36.380.294,32		
	1.9 Altri beni demaniali	4.329.799,30	4.605.587,50		
III	2 Altre immobilizzazioni materiali	9.226.284,42	11.057.706,32		
	2.1 Terreni	3.974.457,53	3.933.421,00	BII1	BII1
	a di cui in leasing finanziario	0,00	0,00		
	2.2 Fabbricati	3.872.142,08	6.181.655,03		
	a di cui in leasing finanziario	0,00	0,00		
	2.3 Impianti e macchinari	42.566,21	45.948,53	BII2	BII2
	a di cui in leasing finanziario	0,00	0,00		
	2.4 Attrezzature industriali e commerciali	42.770,88	45.391,47	BII3	BII3
	2.5 Mezzi di trasporto	14.626,23	4.425,00		
	2.6 Macchine per ufficio e hardware	28.077,16	42.979,20		
	2.7 Mobili e arredi	7.463,98	8.398,10		
	2.8 Infrastrutture	1.226.601,08	564.346,10		
	2.99 Altri beni materiali	17.579,27	231.141,89		
	3 Immobilizzazioni in corso ed acconti	0,00	0,00	BII5	BII5
	<b>Totale immobilizzazioni materiali</b>	<b>50.113.225,92</b>	<b>52.082.388,14</b>		
IV	<u>Immobilizzazioni Finanziarie</u>				
	1 Partecipazioni in	397.811,86	328.371,11	BIII1	BIII1
	a imprese controllate	321.589,00	255.510,00	BIII1a	BIII1a
	b imprese partecipate	27.735,04	29.364,47	BIII1b	BIII1b
	c altri soggetti	48.487,82	43.496,64		
	2 Crediti verso	0,00	0,00	BIII2	BIII2
	a altre amministrazioni pubbliche	0,00	0,00		
	b imprese controllate	0,00	0,00	BIII2a	BIII2a
	c imprese partecipate	0,00	0,00	BIII2b	BIII2b
	d altri soggetti	0,00	0,00	BIII2c BIII2d	BIII2d
	3 Altri titoli	0,00	0,00	BIII3	
	<b>Totale immobilizzazioni finanziarie</b>	<b>397.811,86</b>	<b>328.371,11</b>		
	<b>TOTALE IMMOBILIZZAZIONI (B)</b>	<b>50.517.984,16</b>	<b>52.550.968,51</b>		

## Stato Patrimoniale - Attivo (Anno 2020)

STATO PATRIMONIALE (ATTIVO)		2020	2019	riferimento art.2424 CC	riferimento DM 26/4/95
I	<b>C) ATTIVO CIRCOLANTE</b>				
	<u>Rimanenze</u>	0,00	0,00	CI	CI
	<b>Totale rimanenze</b>	0,00	0,00		
II	<u>Crediti</u>				
1	Crediti di natura tributaria	26.958.858,53	23.717.690,00		
a	Crediti da tributi destinati al finanziamento della sanità	0,00	0,00		
b	Altri crediti da tributi	26.738.637,87	23.717.690,00		
c	Crediti da Fondi perequativi	220.220,66	0,00		
2	Crediti per trasferimenti e contributi	26.873.192,90	24.349.668,28		
a	verso amministrazioni pubbliche	26.829.195,90	24.305.671,28		
b	imprese controllate	0,00	0,00	CII2	CII2
c	imprese partecipate	0,00	0,00	CII3	CII3
d	verso altri soggetti	43.997,00	43.997,00		
3	Verso clienti ed utenti	8.226.418,51	7.149.004,60	CII1	CII1
4	Altri Crediti	7.146.443,24	7.410.960,41	CII5	CII5
a	verso l'erario	0,00	0,00		
b	per attività svolta per c/terzi	0,00	0,00		
c	altri	7.146.443,24	7.410.960,41		
	<b>Totale crediti</b>	69.204.913,18	62.627.323,29		
III	<u>Attività finanziarie che non costituiscono immobilizzi</u>				
1	Partecipazioni	0,00	0,00	CIII1,2,3,4,5	CIII1,2,3
2	Altri titoli	0,00	0,00	CIII6	CIII5
	<b>Totale attività finanziarie che non costituiscono immobilizzi</b>	0,00	0,00		
IV	<u>Disponibilità liquide</u>				
1	Conto di tesoreria	372.783,08	147.007,94		
a	Istituto tesoriere	372.783,08	147.007,94		CIV1a
b	presso Banca d'Italia	0,00	0,00		
2	Altri depositi bancari e postali	0,00	0,00	CIV1	CIV1b e CIV1c
3	Denaro e valori in cassa	0,00	0,00	CIV2 e CIV3	CIV2 e CIV3
4	Altri conti presso la tesoreria statale intestati all'ente	0,00	0,00		
	<b>Totale disponibilità liquide</b>	372.783,08	147.007,94		
	<b>TOTALE ATTIVO CIRCOLANTE (C)</b>	<b>69.577.696,26</b>	<b>62.774.331,23</b>		
	<b>D) RATEI E RISCONTI</b>				
1	Ratei attivi	0,00	0,00	D	D
2	Risconti attivi	0,00	0,00	D	D
	<b>TOTALE RATEI E RISCONTI (D)</b>	<b>0,00</b>	<b>0,00</b>		
	<b>TOTALE DELL'ATTIVO (A+B+C+D)</b>	<b>120.095.680,42</b>	<b>115.325.299,74</b>		

# Comune di Modica

Allegato n. 10 - Rendiconto della gestione

## Stato Patrimoniale - Passivo (Anno 2020)

STATO PATRIMONIALE (PASSIVO)		2020	2019	riferimento art.2424 CC	riferimento DM 26/4/95
<b>A) PATRIMONIO NETTO</b>					
I	Fondo di dotazione	-15.352.705,85	-15.352.705,85	AI	AI
II	Riserve	60.899.070,44	24.793.915,55		
a	<i>da risultato economico di esercizi precedenti</i>	-15.117.054,42	-6.558.791,50	AIV, AV, AVI, AVII, AVII	AIV, AV, AVI, AVII, AVII
b	<i>da capitale</i>	34.940.725,09	-4.481.993,85	AII, AIII	AI, AIII
c	<i>da permessi di costruire</i>	3.924.192,88	3.154.532,74		
d	<i>riserve indisponibili per beni demaniali e patrimoniali indisponibili e per i beni culturali</i>	35.421.124,89	32.680.168,16		
e	<i>altre riserve indisponibili</i>	1.730.082,00	0,00		
III	Risultato economico dell'esercizio	-12.051.346,05	-8.558.262,92	AIX	AIX
<b>TOTALE PATRIMONIO NETTO (A)</b>		<b>33.495.018,54</b>	<b>882.946,78</b>		
<b>B) FONDI PER RISCHI ED ONERI</b>					
1	Per trattamento di quiescenza	0,00	0,00	B1	B1
2	Per imposte	0,00	0,00	B2	B2
3	Altri	526.500,00	507.500,00	B3	B3
<b>TOTALE FONDI RISCHI ED ONERI (B)</b>		<b>526.500,00</b>	<b>507.500,00</b>		
<b>C) TRATTAMENTO DI FINE RAPPORTO</b>		0,00	0,00	C	C
<b>TOTALE T.F.R. (C)</b>		<b>0,00</b>	<b>0,00</b>		
<b>D) DEBITI</b>					
1	Debiti da finanziamento	30.281.315,95	36.685.533,32		
a	<i>prestiti obbligazionari</i>	0,00	0,00	D1e D2	D1
b	<i>v/ altre amministrazioni pubbliche</i>	0,00	0,00		
c	<i>verso banche e tesoriere</i>	11.624.078,68	17.776.847,18	D4	D3 e D4
d	<i>verso altri finanziatori</i>	18.657.237,27	18.908.686,14	D5	
2	Debiti verso fornitori	20.748.260,91	44.955.452,92	D7	D6
3	Acconti	0,00	0,00	D6	D5
4	Debiti per trasferimenti e contributi	7.522.974,17	9.400.316,50		
a	<i>enti finanziati dal servizio sanitario nazionale</i>	0,00	0,00		
b	<i>altre amministrazioni pubbliche</i>	2.527.428,31	3.197.370,06		
c	<i>imprese controllate</i>	0,00	0,00	D9	D8
d	<i>imprese partecipate</i>	0,00	0,00	D10	D9
e	<i>altri soggetti</i>	4.995.545,86	6.202.946,44		
5	Altri debiti	27.521.610,85	22.893.550,22	D12, D13, D14	D11, D12, D13
a	<i>tributari</i>	1.236.368,35	657.400,40		
b	<i>verso istituti di previdenza e sicurezza sociale</i>	853.297,09	1.213.136,09		
c	<i>per attività svolta per c/terzi</i>	0,00	0,00		
d	<i>altri</i>	25.431.945,41	21.023.013,73		
<b>TOTALE DEBITI (D)</b>		<b>86.074.161,88</b>	<b>113.934.852,96</b>		



## Comune di Modica

Allegato n. 10 - Rendiconto della gestione

### Stato Patrimoniale - Passivo (Anno 2020)

STATO PATRIMONIALE (PASSIVO)		2020	2019	riferimento art.2424 CC	riferimento DM 26/4/95
<b><u>E) RATEI E RISCONTI E CONTRIBUTI AGLI INVESTIMENTI</u></b>					
	Ratei passivi	0,00	0,00	E	E
	Risconti passivi	0,00	0,00	E	E
1	Contributi agli investimenti	0,00	0,00		
a	da altre amministrazioni pubbliche	0,00	0,00		
b	da altri soggetti	0,00	0,00		
2	Concessioni pluriennali	0,00	0,00		
3	Altri risconti passivi	0,00	0,00		
<b>TOTALE RATEI E RISCONTI (E)</b>		<b>0,00</b>	<b>0,00</b>		
<b>TOTALE DEL PASSIVO (A+B+C+D+E)</b>		<b>120.095.680,42</b>	<b>115.325.299,74</b>		
<b>CONTI D'ORDINE</b>					
	1) Impegni su esercizi futuri	0,00	0,00		
	2) Beni di terzi in uso	0,00	0,00		
	3) Beni dati in uso a terzi	0,00	0,00		
	4) Garanzie prestate a amministrazioni pubbliche	0,00	0,00		
	5) Garanzie prestate a imprese controllate	0,00	0,00		
	6) Garanzie prestate a imprese partecipate	0,00	0,00		
	7) Garanzie prestate a altre imprese	0,00	0,00		
<b>TOTALE CONTI D'ORDINE</b>		<b>0,00</b>	<b>0,00</b>		

## Relazione Illustrativa e Nota Integrativa al Bilancio Consolidato - Anno 2020

I bilanci delle società partecipate del Comune di Modica, anno 2020, non risultano ancora approvati, e pertanto, il bilancio consolidato è stato elaborato con le risultanze contabili di cui agli schemi di bilancio delle società consolidate, come di seguito rappresentate:

### Denominazione Società / Ente Strumentale: **SERVIZI PER MODICA S.R.L.**

<b>Denominazione</b>	SERVIZI PER MODICA S.R.L.
<b>Sede</b>	MODICA.
<b>Capitale Sociale</b>	28.921,00
<b>Quote/azioni possedute</b>	.....
<b>Percentuale di partecipazione</b>	100 %
<b>Tipologia partecipazione</b>	<input type="checkbox"/> Controllata
<b>Inserita nel perimetro di consolidamento</b>	<input type="checkbox"/> Sì
<b>Metodo di consolidamento</b>	<input type="checkbox"/> Integrale

<b>CONTO ECONOMICO</b>		
	<b>2020</b>	<b>2019</b>
VALORE DELLA PRODUZIONE	1.671.634,00	1.529.507,00
COSTI DELLA PRODUZIONE	2.129.767,00	2.311.365,00
RISULTATO DELLA GESTIONE OPERATIVA	-458.133,00	-782.858,00
PROVENTI E ONERI FINANZIARI	-163,00	-25.255,00
RETTIFICHE DI VALORE DI ATTIVITA' E PASSIVITA' FINANZIARIE	0,00	
PROVENTI E ONERI STRAORDINARI	0,00	
IMPOSTE SUL REDDITO	0,00	
<b>RISULTATO DI ESERCIZIO</b>	<b>-458.296,00</b>	<b>-807.113,00</b>

<b>STATO PATRIMONIALE</b>		
	<b>2020</b>	<b>2019</b>
CREDITI VS. PARTECIPANTI	0,00	
ATTIVO IMMOBILIZZATO	9.832,00	18.596,00
ATTIVO CIRCOLANTE	3.478.080,00	3.473.822,00
RATEI E RISCOINTI ATTIVI	23,00	
<b>TOTALE DELL'ATTIVO</b>	<b>3.487.935,00</b>	<b>3.492.418,00</b>
PATRIMONIO NETTO	-2.188.377,00	-1.730.082,00
FONDI PER RISCHI ED ONERI	511.189,00	
TFR	0,00	441.106,00
DEBITI	5.165.074,00	4.781.326,00
RATEI E RISCOINTI PASSIVI	49,00	68,00
<b>TOTALE DEL PASSIVO</b>	<b>3.487.935,00</b>	<b>3.492.418,00</b>

**Relazione Illustrativa e Nota Integrativa al Bilancio Consolidato - Anno 2020**

**Denominazione Società / Ente Strumentale: MODICA MULTISERVIZI SRL IN LIQUIDAZIONE**

<b>Denominazione</b>	MODICA MULTISERVIZI SRL IN LIQUIDAZIONE
<b>Sede</b>	MODICA
<b>Capitale Sociale</b>	500.000,00
<b>Quote/azioni possedute</b>	.....
<b>Percentuale di partecipazione</b>	100 %
<b>Tipologia partecipazione</b>	<input type="checkbox"/> Controllata
<b>Inserita nel perimetro di consolidamento</b>	<input type="checkbox"/> Si
<b>Metodo di consolidamento</b>	<input type="checkbox"/> Integrale

<b>CONTO ECONOMICO</b>		
	<b>2020</b>	<b>2019</b>
VALORE DELLA PRODUZIONE	175.332,00	269.742,00
COSTI DELLA PRODUZIONE	244.256,00	321.493,00
RISULTATO DELLA GESTIONE OPERATIVA	-68.924,00	-51.751,00
PROVENTI E ONERI FINANZIARI	51.993,00	38.496,00
RETTIFICHE DI VALORE DI ATTIVITA' E PASSIVITA' FINANZIARIE	0,00	
PROVENTI E ONERI STRAORDINARI	0,00	
IMPOSTE SUL REDDITO	0,00	
<b>RISULTATO DI ESERCIZIO</b>	<b>-16.931,00</b>	<b>-13.255,00</b>

<b>STATO PATRIMONIALE</b>		
	<b>2020</b>	<b>2019</b>
CREDITI VS. PARTECIPANTI	0,00	
ATTIVO IMMOBILIZZATO	0,00	
ATTIVO CIRCOLANTE	4.876.526,00	4.731.651,00
RATEI E RISCONTI ATTIVI	0,00	
<b>TOTALE DELL'ATTIVO</b>	<b>4.876.526,00</b>	<b>4.731.651,00</b>
PATRIMONIO NETTO	209.659,00	226.589,00
FONDI PER RISCHI ED ONERI	1.434.331,00	1.355.399,00
TFR	14.633,00	14.633,00
DEBITI	3.217.903,00	3.135.030,00
RATEI E RISCONTI PASSIVI	0,00	
<b>TOTALE DEL PASSIVO</b>	<b>4.876.526,00</b>	<b>4.731.651,00</b>

**Relazione Illustrativa e Nota Integrativa al Bilancio Consolidato - Anno 2020**

**Denominazione Società / Ente Strumentale: ATO RAGUSA AMBIENTE S.P.A. IN LIQUIDAZIONE**

<b>Denominazione</b>	ATO RAGUSA AMBIENTE S.P.A. IN LIQUIDAZIONE
<b>Sede</b>	RAGUSA
<b>Capitale Sociale</b>	100.000,00
<b>Quote/azioni possedute</b>	.....
<b>Percentuale di partecipazione</b>	16 %
<b>Tipologia partecipazione</b>	<input type="checkbox"/> Partecipata
<b>Inserita nel perimetro di consolidamento</b>	<input type="checkbox"/> Si
<b>Metodo di consolidamento</b>	<input type="checkbox"/> Proporzionale

**CONTO ECONOMICO**

	<b>2020</b>	<b>2019</b>
VALORE DELLA PRODUZIONE	3.326.532,45	3.664.558,00
COSTI DELLA PRODUZIONE	3.325.045,30	3.575.924,00
RISULTATO DELLA GESTIONE OPERATIVA	1.487,15	88.634,00
PROVENTI E ONERI FINANZIARI	-1.487,15	-79.499,00
RETTIFICHE DI VALORE DI ATTIVITA' E PASSIVITA' FINANZIARIE	0,00	
PROVENTI E ONERI STRAORDINARI	0,00	
IMPOSTE SUL REDDITO	0,00	9.135,00
<b>RISULTATO DI ESERCIZIO</b>	<b>0,00</b>	<b>0,00</b>

**STATO PATRIMONIALE**

	<b>2020</b>	<b>2019</b>
CREDITI VS. PARTECIPANTI	5.192.500,43	8,00
ATTIVO IMMOBILIZZATO	1.486.313,16	1.047.651,00
ATTIVO CIRCOLANTE	19.117.071,46	25.223.772,00
RATEI E RISCONTI ATTIVI	13.081,96	29.570,00
<b>TOTALE DELL'ATTIVO</b>	<b>25.808.967,01</b>	<b>26.301.001,00</b>
PATRIMONIO NETTO	173.344,45	173.344,00
FONDI PER RISCHI ED ONERI	13.168.033,32	740.293,00
TFR	0,00	
DEBITI	11.437.327,81	25.387.364,00
RATEI E RISCONTI PASSIVI	1.030.261,43	
<b>TOTALE DEL PASSIVO</b>	<b>25.808.967,01</b>	<b>26.301.001,00</b>

**Relazione Illustrativa e Nota Integrativa al Bilancio Consolidato - Anno 2020**

**Denominazione Società / Ente Strumentale: MODICA ACQUE E DEPURAZIONE SRL**

Denominazione	MODICA ACQUE E DEPURAZIONE SRL
Sede	MODICA.
Capitale Sociale	50.000,00
Quote/azioni possedute	.....
Percentuale di partecipazione	100 %
Tipologia partecipazione	<input type="checkbox"/> Controllata
Inserita nel perimetro di consolidamento	<input type="checkbox"/> Si
Metodo di consolidamento	<input type="checkbox"/> Integrale

.....  
 .....

**CONTO ECONOMICO**

	2020	2019
VALORE DELLA PRODUZIONE	0,00	0,00
COSTI DELLA PRODUZIONE	0,00	0,00
RISULTATO DELLA GESTIONE OPERATIVA	0,00	0,00
PROVENTI E ONERI FINANZIARI	0,00	0,00
RETTIFICHE DI VALORE DI ATTIVITA' E PASSIVITA' FINANZIARIE	0,00	0,00
PROVENTI E ONERI STRAORDINARI	0,00	0,00
IMPOSTE SUL REDDITO	0,00	0,00
<b>RISULTATO DI ESERCIZIO</b>	<b>0,00</b>	<b>0,00</b>

**STATO PATRIMONIALE**

	2020	2019
CREDITI VS. PARTECIPANTI	0,00	0,00
ATTIVO IMMOBILIZZATO	0,00	0,00
ATTIVO CIRCOLANTE	50.000,00	0,00
RATEI E RISCOINTI ATTIVI	0,00	0,00
<b>TOTALE DELL'ATTIVO</b>	<b>50.000,00</b>	<b>0,00</b>
PATRIMONIO NETTO	50.000,00	0,00
FONDI PER RISCHI ED ONERI	0,00	0,00
TFR	0,00	0,00
DEBITI	0,00	0,00
RATEI E RISCOINTI PASSIVI	0,00	0,00
<b>TOTALE DEL PASSIVO</b>	<b>50.000,00</b>	<b>0,00</b>

Relazione Illustrativa e Nota Integrativa al Bilancio Consolidato - Anno 2020

**Denominazione Società / Ente Strumentale: MODICA SERVIZI SOCIETA' CONSORTILE A R.L.**

Denominazione	MODICA SERVIZI SOCIETA' CONSORTILE A R.L.
Sede	MODICA
Capitale Sociale	50.000,00
Quote/azioni possedute	.....
Percentuale di partecipazione	90 %
Tipologia partecipazione	<input type="checkbox"/> Controllata
Inserita nel perimetro di consolidamento	<input type="checkbox"/> Si
Metodo di consolidamento	<input type="checkbox"/> Proporzionale

.....  
 .....

<b>CONTO ECONOMICO</b>		
	<b>2020</b>	<b>2019</b>
VALORE DELLA PRODUZIONE	0,00	0,00
COSTI DELLA PRODUZIONE	0,00	0,00
RISULTATO DELLA GESTIONE OPERATIVA	0,00	0,00
PROVENTI E ONERI FINANZIARI	0,00	0,00
RETTIFICHE DI VALORE DI ATTIVITA' E PASSIVITA' FINANZIARIE	0,00	0,00
PROVENTI E ONERI STRAORDINARI	0,00	0,00
IMPOSTE SUL REDDITO	0,00	0,00
<b>RISULTATO DI ESERCIZIO</b>	<b>0,00</b>	<b>0,00</b>

<b>STATO PATRIMONIALE</b>		
	<b>2020</b>	<b>2019</b>
CREDITI VS. PARTECIPANTI	0,00	0,00
ATTIVO IMMOBILIZZATO	0,00	0,00
ATTIVO CIRCOLANTE	50.000,00	0,00
RATEI E RISCOINTI ATTIVI	0,00	0,00
<b>TOTALE DELL'ATTIVO</b>	<b>50.000,00</b>	<b>0,00</b>
PATRIMONIO NETTO	50.000,00	0,00
FONDI PER RISCHI ED ONERI	0,00	0,00
TFR	0,00	0,00
DEBITI	0,00	0,00
RATEI E RISCOINTI PASSIVI	0,00	0,00
<b>TOTALE DEL PASSIVO</b>	<b>50.000,00</b>	

## Relazione Illustrativa e Nota Integrativa al Bilancio Consolidato - Anno 2020

In riferimento al metodo applicato per il consolidamento, si precisa che per le società controllate, "Modica Multiservizi srl in liquidazione", "Servizi Per Modica srl in liquidazione", è stato applicato il metodo integrale, mentre per la società partecipata ATO Ragusa Ambiente S.p.A in liquidazione è stato applicato il metodo proporzionale.

I bilanci della Capogruppo e delle società sono stati rettificati secondo le disposizioni dell'Allegato 4/4, punti 4.1 e 4.2, ed aggregati voce per voce, in riferimento ai singoli valori contabili sommando tra loro i corrispondenti valori dello stato patrimoniale e del conto economico.

### 2.4 Criteri di Valutazione Applicati

Con riferimento ai criteri di valutazione applicati il Comune di Modica ha ritenuto di mantenere i criteri di valutazione adottati da ciascun soggetto ricompreso nel perimetro di consolidamento, come disposto dal Principio Contabile applicato al punto 4.1 che consente di derogare all'obbligo di uniformità dei criteri di valutazione quando la conservazione di criteri, sia pur difformi, sia più idonea a realizzare l'obiettivo della rappresentazione veritiera e corretta, oppure in quanto la difformità presenta elementi di irrilevanza, sia in termini quantitativi che qualitativi, rispetto al valore consolidato della voce in questione.

POSTE BILANCIO	COMUNE DI MODICA	SERVIZI PER MODICA srl IN LIQUID.	MODICA MULTISERVIZI srl IN LIQUID.	ATO AMBIENTE RAGUSA SPA IN LIQUID.
Immobilizzazioni materiali ed immateriali	Costo di acquisto al netto F. Amm.	Costo di acquisto al netto F. Amm.	Costo di acquisto al netto F. Amm.	Costo di acquisto al netto F. Amm.
Crediti	Presunto valore di realizzo	Presunto valore di realizzo	Presunto valore di realizzo	Presunto valore di realizzo
TFR	Non valorizzato	Valore nominale	Valore nominale	Valore nominale
Debiti	Valore nominale	Valore nominale	Valore nominale	Valore nominale
Proventi	Anno di accertamento entrata	Anno di competenza	Anno di competenza	Anno di competenza
Oneri	Anno di impegno spesa	Anno di competenza	Anno di competenza	Anno di competenza

### 2.5 Riclassificazioni

Attraverso il Bilancio consolidato si è in grado di rappresentare il gruppo in termini di situazione patrimoniale, finanziaria ed economica.

L'art. 11-bis del D.Lgs. 118/2011 prevede che gli enti redigano il bilancio consolidato secondo le modalità ed i criteri individuati nel principio applicato concernente il bilancio consolidato di cui all'allegato n. 4/4.

Gli uffici preposti hanno pertanto proceduto con l'aggregazione delle attività, delle passività, dei componenti positivi e negativi di reddito del Comune di Modica nella sua veste di Capogruppo, con i corrispondenti valori degli organismi rientranti nell'Area di consolidamento.

## 2.6 Eliminazione delle Operazioni Infragruppo

### A) Eliminazione valore contabile delle partecipazioni

Secondo quanto previsto dal Principio Contabile 4/4 allegato al D.Lgs. 118/2011, il bilancio consolidato deve includere soltanto le operazioni che i componenti inclusi nel consolidamento hanno effettuato con i terzi estranei al gruppo. Il bilancio consolidato si basa infatti sul principio che esso deve riflettere la situazione patrimoniale-finanziaria e le sue variazioni, incluso il risultato economico conseguito, di un'unica entità economica composta da una pluralità di soggetti giuridici.

Per la redazione del bilancio consolidato è necessario determinare l'ammontare e la natura della differenza tra:

- il valore della partecipazione risultante dal bilancio della consolidante;
- partecipazione medesima (valore netto contabile).

Se la differenza è positiva (il patrimonio netto della società ha un valore inferiore al costo di acquisto) si avrà una "differenza di consolidamento", mentre se è negativo (il patrimonio netto della società ha un valore superiore al costo di acquisto) si avrà una "riserva di consolidamento".

Per le partecipazioni acquistate in esercizi remoti rispetto a quello di redazione del bilancio consolidato, per le quali non sia disponibile una valida documentazione che consenta di determinare i valori correnti delle attività e passività alla data di acquisto, il valore netto contabile va considerato al valore corrente attuale.

Nel rispetto di quanto sopra riportato si è provveduto a:

- verificare il valore delle singole partecipazioni detenute dal Comune e iscritte nell'attivo dello Stato Patrimoniale dello stesso al 31.12.2020;
- valutare, con il metodo del patrimonio netto al valore corrente attuale, il valore delle singole partecipazioni;
- rilevazione ed iscrizione delle differenze positive e/o negative di consolidamento nello stato Patrimoniale del bilancio consolidato.

ENTE - SOCIETA'	ANNUALITA 'BILANCIO	PATRIMONIO NETTO	PARTECIPAZIONE %	VALORE PARTECIPAZIONE
ATO Ragusa Ambiente S.pA. in liquid	2020	173.344,00	16,00%	27.735,04
MODICA MULTISERVIZI s.r.l. in liquid.	2020	226.589,00	100,00%	226.589,00
Modica Acque e Depurazione s.r.l.	2020	50.000,00	100,00%	50.000,00
Modica Servizi Società Consortile a.r.l.	2020	50.000,00	90,00%	45.000,00

349.324,04



## Relazione Illustrativa e Nota Integrativa al Bilancio Consolidato - Anno 2020

### **B) Rettifiche/elisioni partite infragruppo**

Il bilancio consolidato deve includere solamente le operazioni che gli enti inclusi nel perimetro hanno effettuato con i terzi estranei al gruppo:

*"Il bilancio consolidato si basa infatti sul principio che lo stesso deve riflettere la situazione patrimoniale-finanziaria e le sue variazioni, incluso il risultato economico conseguito, di un'unica entità economica composta da una pluralità di soggetti giuridici".*

L'identificazione delle operazioni infragruppo ai fini dell'eliminazione - elisione dei relativi dati contabili è stata effettuata sulla base delle informazioni trasmesse dai componenti del gruppo.

Nella fase di consolidamento dei bilanci dei diversi organismi ricompresi nell'Area di consolidamento si è proceduto ad eliminare le operazioni ed i saldi reciproci intervenuti tra gli stessi al fine di riportare nelle poste del bilancio consolidato i valori effettivamente generati dai rapporti con soggetti estranei al gruppo. Se non fossero eliminate tali partite, i saldi consolidati risulterebbero indebitamente accresciuti.

I passaggi operativi posti in essere dal Comune sono stati i seguenti:

1. individuazione delle operazioni avvenute nell'esercizio all'interno dell'Area di Consolidamento del Comune, distinte per tipologia (rapporti finanziari debito/credito, acquisto/vendita di beni e servizi, operazioni relative ad immobilizzazioni, pagamento di dividendi, trasferimenti in conto capitale e di parte corrente, ecc.);
2. individuazione delle modalità di contabilizzazione delle operazioni verificatesi all'interno del gruppo;
3. verifica della corrispondenza dei saldi reciproci e individuazione dei disallineamenti in termini qualitativi e quantitativi;
4. elisione delle partite e sistemazione contabile dei disallineamenti.

Tutte le partite infragruppo risultavano coincidenti negli importi e pertanto si è proceduto alla loro totale eliminazione nelle corrispondenti voci di bilancio.

## **2.7 Analisi Poste Stato Patrimoniale**

Con riferimento al punto 5 dell'allegato 4/4 al D.Lgs. 118/2011 e con riferimento ad alcune voci dello Stato Patrimoniale del Bilancio Consolidato si precisa:

### **IMMOBILIZZAZIONI IMMATERIALI**

Gli elementi patrimoniali destinati a essere utilizzati durevolmente dall'ente sono iscritti tra le immobilizzazioni.

Alla data di chiusura dell'esercizio, non sono state rilevate riduzioni durevoli del valore delle immobilizzazioni rispetto al costo iscritto.

## Relazione Illustrativa e Nota Integrativa al Bilancio Consolidato - Anno 2020

### IMMOBILIZZAZIONI MATERIALI

Sono iscritte al costo di acquisizione dei beni o di produzione, se realizzate in economia (inclusivo di eventuali oneri accessori d'acquisto, quali le spese notarili, le tasse di registrazione dell'atto, gli onorari per la progettazione, ecc.), al netto degli ammortamenti effettuati nel corso degli esercizi ed imputati direttamente alle singole voci. Al riguardo si segnala che, le quote di ammortamento, imputate a conto economico, sono state calcolate applicando i coefficienti di ammortamento previsti nei "Principi e regole contabili del sistema di contabilità economica delle amministrazioni pubbliche", predisposto dal Ministero dell'Economia e delle Finanze-Ragioneria Generale dello Stato, e successivi aggiornamenti. L'ente non si è avvalso della facoltà di maggiorare i citati coefficienti ai sensi del punto 4.18 del Principio contabile applicato della contabilità economico patrimoniale (Allegato n. 4/3 del D. Lgs. 118/2011).

### IMMOBILIZZAZIONI FINANZIARIE

Le immobilizzazioni finanziarie (partecipazioni, titoli, crediti concessi, ecc) sono state iscritte sulla base del criterio del patrimonio netto.

### CREDITI

I crediti di funzionamento sono iscritti nell'attivo dello Stato Patrimoniale solo se corrispondenti ad obbligazioni giuridiche perfezionate esigibili, per le quali il servizio è stato reso o è avvenuto lo scambio dei beni.

I crediti sono stati esposti in bilancio al presumibile valore di realizzo.

ENTE - SOCIETA'	CREDITI
ATO Ragusa Ambiente S.p.A. in liquid	15.438.188,58
MODICA MULTISERVIZI s.r.l. in liquid.	4.761.277,00
SERVIZI PER MODICA s.r.l.	3.419.352,00

### RIMANENZE

Analogamente all'esercizio 2019, per l'Ente non risultano rimanenze, mentre per le società risultano valutate al costo.

### DISPONIBILITA' LIQUIDE

Le disponibilità liquide sono state iscritte al loro valore nominale o numerario ovvero al loro effettivo importo. Le disponibilità liquide al 31/12/2020 sono corrispondenti al fondo di cassa iniziale cui sono stati aggiunti gli incassi e detratti i pagamenti effettuati nell'esercizio.

Il fondo di cassa finale si concilia con le risultanze contabili dei conti bancari.

## Relazione Illustrativa e Nota Integrativa al Bilancio Consolidato - Anno 2020

### RATEI E RISCONTI

Sono stati determinati, ai sensi dell'art. 2424-bis, comma 6, Codice Civile, secondo il criterio dell'effettiva competenza temporale dell'esercizio. Per i ratei e risconti di durata pluriennale sono state verificate le condizioni che ne avevano determinato l'iscrizione originaria, adottando, ove necessario, le opportune variazioni.

Insieme ai ratei e risconti passivi, trovano allocazione anche i contributi agli investimenti, le concessioni pluriennali e gli altri risconti passivi che, in applicazione del principio della competenza economica e della correlazione tra proventi e costi, misurano le quote di contributi / concessioni da rinviare ai successivi esercizi .

La composizione dei ratei e risconti è la seguente:

ENTE - SOCIETA'	RATEI ATTIVI	RISCONTI ATTIVI	RATEI PASSIVI	RISCONTI PASSIVI	
ATO Ragusa Ambiente S.p.A. in liquid	0,00	0,00	0,00	1.030.261,43	
MODICA MULTISERVIZI s.r.l. in liquid.	0,00	0,00	0,00	0,00	
SERVIZI PER MODICA s.r.l.	0,00	0,00	49,00	0,00	

### DEBITI

Debiti da finanziamento:

sono determinati dalla somma algebrica del debito all'inizio dell'esercizio più gli accertamenti sulle accensioni di prestiti effettuati nell'esercizio meno i pagamenti per rimborso di prestiti.

Debiti verso fornitori:

i debiti da funzionamento verso fornitori sono iscritti nello stato patrimoniale solo se corrispondenti a obbligazioni giuridiche perfezionate esigibili per le quali il servizio è stato reso o è avvenuto lo scambio dei beni.

Debiti per trasferimenti e contributi e altri debiti sono iscritti al loro valore nominale.

ENTE - SOCIETA'	DEBITI
ATO Ragusa Ambiente S.p.A. in liquid	4.936.237,58
MODICA MULTISERVIZI s.r.l. in liquid.	3.217.903,00
SERVIZI PER MODICA s.r.l.	5.165.074,00

### FONDI PER RISCHI E ONERI

I fondi per rischi e oneri sono stati iscritti in bilancio secondo le indicazioni contenute nel principio contabile OIC 31, i correlati accantonamenti sono rilevati nel conto economico dell'esercizio di competenza, in base al criterio di classificazione "per natura" dei costi.

## Relazione Illustrativa e Nota Integrativa al Bilancio Consolidato - Anno 2020

### 2.8 Analisi Poste Conto Economico

Con riferimento al punto 5 dell'allegato 4/4 al D.Lgs. 118/2011 e con riferimento ad alcune voci del Conto Economico si precisa:

#### **COSTI E RICAVI**

Sono iscritti in base al criterio della competenza economica e temporale. I costi e i ricavi delle operazioni infragruppo sono i seguenti.

ENTE - SOCIETA'	COSTI	RICAVI
ATO Ragusa Ambiente S.p.A. in liquid	32.000,00	32.000,00
MODICA MULTISERVIZI s.r.l. in liquid.	0,00	0
SERVIZI PER MODICA s.r.l.	1.670.869,34	1.670.869,35

#### **IMPOSTE SUL REDDITO**

Sono stati classificati in questa voce, come previsto dal principio contabile, gli importi riferiti all'IRAP di competenza dell'esercizio.

Le imposte sul reddito dell'esercizio accolgono imposte correnti IRAP ed IRES calcolate in base alle regole dettate per gli enti commerciali.

#### **SPESE DEL PERSONALE**

Con riferimento alla spesa di personale utilizzato dagli Organismi dell'Area di Consolidamento, a qualsiasi titolo e con qualsivoglia tipologia contrattuale, si riporta di seguito il riepilogo delle voci rilevate dai bilanci dei singoli organismi.

#### **SERVIZI PER MODICA srl**

##### **Costi per il personale**

Salari e stipendi: 1.179.667,00

Oneri sociali: 347.277,00

Trattamento di fine rapporto: 103.429,00

Totale: 1.630.373,00

Amministratore unico: 1

Dirigenti: 0

Dipendenti: 82

#### **MODICA MULTISERVIZI srl in liquidazione**

##### **Costi per il personale**

Salari e stipendi: 130.371,00

Oneri sociali: 40.076,00

Trattamento di fine rapporto: 12.293,00

Totale: 182.740,00

Liquidatori: 2

Dipendenti: 12

#### **Società ATO Ragusa Ambiente SpA in liquidazione**

##### **Costi per il personale**

Salari e stipendi: 175.525,03

Totale: 175.525,03

Liquidatori: 3

## 2.9 Altri dati ed informazioni richiesti in Nota Integrativa

### A. COMPENSI SPETTANTI AD AMMINISTRATORI E SINDACI

Si evidenzia che, in forza delle vigenti disposizioni normative, Amministratori e Revisori dell'Ente non rivestono incarichi negli Organismi inclusi nell'Area di Consolidamento, ad eccezione della rappresentanza dell'Ente in seno alle Assemblee da parte del Sindaco, per le cui sedute non è previsto alcun compenso.

### B. RAPPORTI CREDITI / DEBITI

In ordine ai rapporti debiti/crediti con gli organismi consolidati, si precisa che non è stato dato riscontro alla richiesta avanzata dall'Ente relativamente alle certificazioni attestanti le posizioni in essere, per i consequenziali provvedimenti di riconciliazione delle partite.

### C. INTERESSI E ALTRI ONERI FINANZIARI

Relativamente alla suddivisione degli interessi e degli oneri finanziari tra le diverse tipologie di finanziamento, per le poste di spettanza dei singoli organismi, si rinvia al dettaglio delle poste di bilancio, come di seguito rappresentato:

ENTE - SOCIETA'	PROVENTI FINANZIARI	ONERI FINANZIARI
ATO Ragusa Ambiente S.p.A. in liquidazione	312,46	1.799,61
MODICA MULTISERVIZI s.r.l. in liquidazione	130.002,00	78.009,00
SERVIZI PER MODICA s.r.l.	0,00	163,00

### D. INFORMAZIONI SU STRUMENTI FINANZIARI DERIVANTI SUL FAIR VALUE, ENTITA' E NATURA

Non sono presenti in nessun organismo di consolidamento.


### E. FATTI DI RILIEVO DOPO LA CHIUSURA DEL BILANCIO D'ESERCIZIO

Nessun rilievo viene riferito dagli organismi di consolidamento


**Relazione Illustrativa e Nota Integrativa al Bilancio Consolidato - Anno 2020**

Modica li 16/12/2021

Il Sindaco

A handwritten signature in black ink, appearing to be 'M. L.', written above a horizontal line.

Il Responsabile Servizio Finanziario

A handwritten signature in black ink, appearing to be 'Gianfrancesco', written above a horizontal line.

Letto, approvato e sottoscritto

IL SINDACO

L'ASSESSORE ANZIANO

IL SEGRETARIO GENERALE

---

---

### CERTIFICATO DI PUBBLICAZIONE

La presente deliberazione viene pubblicata per 15 giorni consecutivi all'Albo Pretorio online del Comune, sul sito istituzionale dell'Ente: **www.comune.modica.gov.it**.

Modica li 16.12.2021

Il Segretario Generale

Il sottoscritto \_\_\_\_\_, Responsabile del procedimento di pubblicazione, attesta che copia della presente deliberazione è stata pubblicata all'Albo Pretorio online del Comune di Modica, senza opposizioni e reclami, dal 17 DIC. 2021 al 1 GEN. 2022, ed è repertoriata nel registro delle pubblicazioni al n. \_\_\_\_\_.

Modica li

Il Responsabile della pubblicazione

---

---

### ATTESTAZIONE DI ESECUTIVITA'

La presente deliberazione:



E' stata dichiarata immediatamente esecutiva ai sensi dell'art.12, comma 2, della L.R. 44/91.



E' divenuta esecutiva il \_\_\_\_\_ ai sensi dell'art. 12, comma 1, della L.R. 44/91, trascorsi dieci giorni dall'inizio della pubblicazione.

Modica li 16.12.2021

Il Segretario Generale

---

---

Per copia conforme all'originale ad uso amministrativo.

Modica li

Il Segretario Generale